

<b>Synthèse du Budget</b>	<b>Administration communale de MANAGE</b>	<b>Code INS</b>	<b>55086</b>
		<b>Exercice:</b>	<b>2022</b>
Modèle officiel généré par l'application eComptes © SPW Intérieur et Action Sociale		<i>Version:</i>	<b>1</b>



# SYNTHÈSE du BUDGET INITIAL

Module informatisé de publication des budgets annuels



Commune de : **MANAGE**

Adresse de l'administration: PLACE ALBERT 1er,1  
7170 MANAGE  
www.manage-commune.be

Date d'arrêt du budget par le conseil: 21/12/2021

Date d'approbation de la Tutelle: 14/02/2022

Type document: Budget

Exercice: 2022

**Directeur Général:** Evelyne LEMAIRE

Tél: 064 51.82.95

Fax: 064 51 82.99

Email: evelyne.lemaire@manage-commune.be

**Directeur Financier:** Christian CERISIER

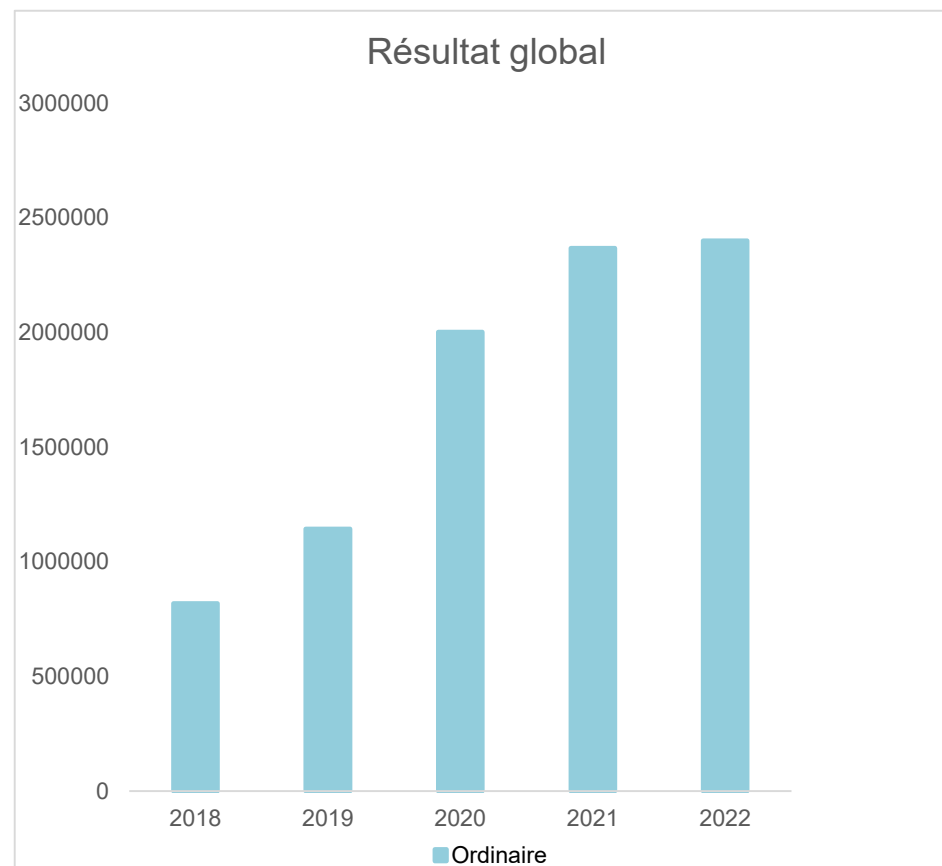
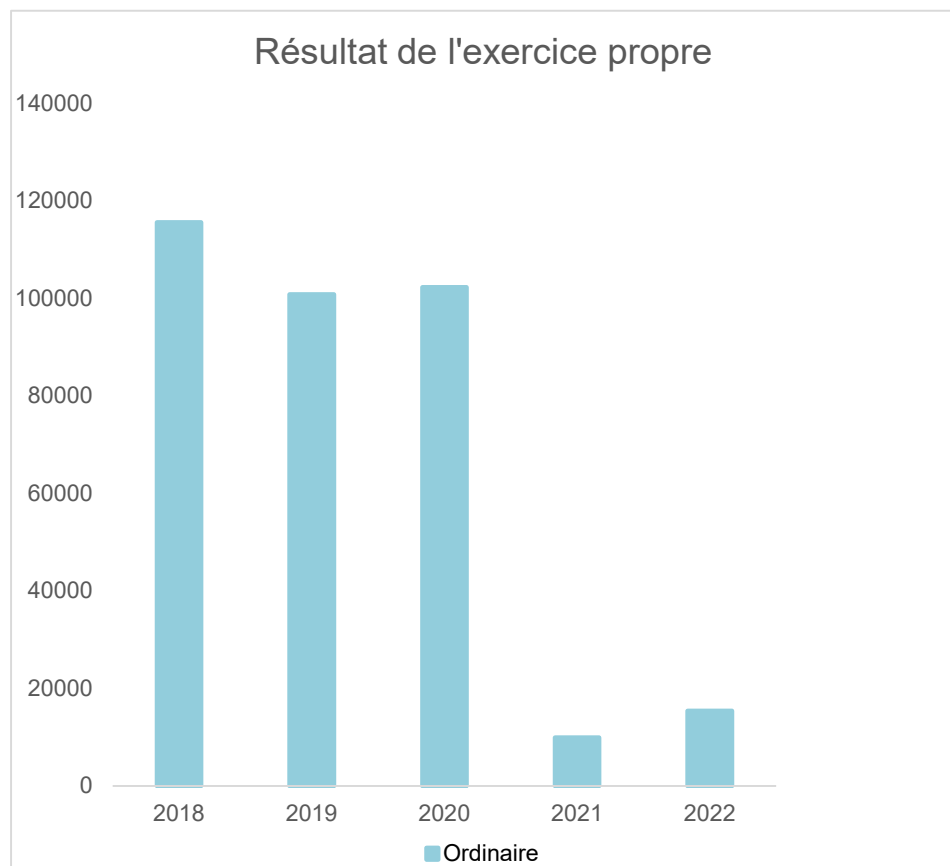
Tél: 064 51.82.31

Fax: 064 51.82.32

Email: christian.cerisier@manage-commune.be

Evolution du résultat budgétaire ordinaire					
	Budget	Budget	Budget	Budget	Budget
Exercices:	2018	2019	2020	2021	2022
Résultats Exercice Propre*	115.543	100.797	102.240	9.950	15.428
<b>Résultat global* (avec exercices antérieurs et prélèvements)</b>	818.488	1.143.070	2.001.936	2.368.601	2.400.237

\* Montant arrondi à l'euro



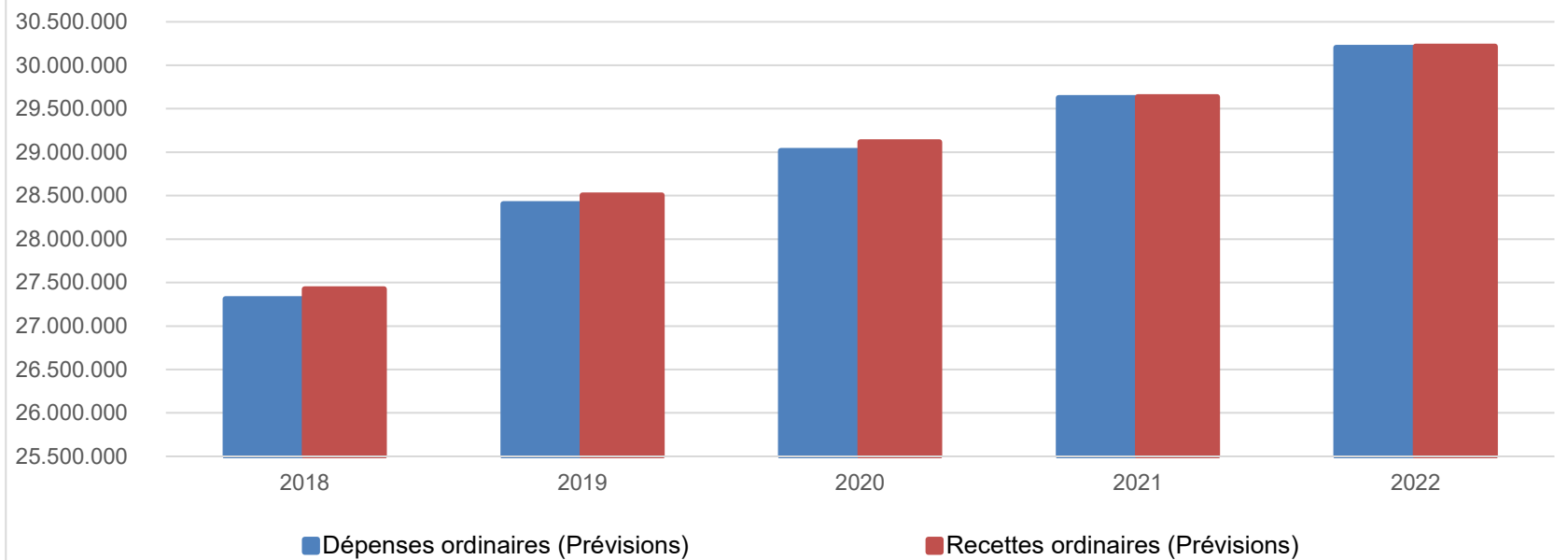
<b>Ventilation économique des dépenses et des recettes ordinaires</b>					
	Budget	Budget	Budget	Budget	Budget
	<b>Dépenses ordinaires (Prévisions)</b>				
<b>Exercices:</b>	<b>2018</b>	<b>2019</b>	<b>2020</b>	<b>2021</b>	<b>2022</b>
Personnel	10.728.779,00	11.295.454,00	11.446.290,00	11.615.220,00	11.895.271,00
Fonctionnement	3.926.623,36	4.129.096,32	4.160.642,33	4.113.356,59	4.218.684,47
Transferts	10.065.946,03	10.069.236,70	10.321.357,22	10.817.530,14	11.081.350,83
Dette	2.588.945,61	2.910.294,43	3.086.645,65	3.079.083,20	3.005.905,13
Prélèvements (hors 060)	0,00	0,00	0,00	0,00	0,00
<b>Total (exercice propre)*</b>	<b>27.310.294</b>	<b>28.404.081</b>	<b>29.014.935</b>	<b>29.625.190</b>	<b>30.201.211</b>
Exercices antérieurs	101.066,15	155.767,15	100.000,00	254.046,55	350.000,00
Prélèvements	0,00	0,00	0,00	0,00	0,00
<b>Total général*</b>	<b>27.411.360</b>	<b>28.559.849</b>	<b>29.114.935</b>	<b>29.879.236</b>	<b>30.551.211</b>

\* Montant arrondi à l'euro

<b>Recettes ordinaires (Prévisions)</b>					
<b>Exercices:</b>	<b>2018</b>	<b>2019</b>	<b>2020</b>	<b>2021</b>	<b>2022</b>
Prestation	1.172.914,36	1.142.074,43	1.153.627,72	1.140.714,99	1.107.732,21
Transferts	25.214.492,47	26.345.924,25	26.946.715,72	27.377.593,49	27.792.075,46
Dette	1.038.430,01	1.016.879,32	1.016.831,49	1.016.831,49	1.016.831,49
Prélèvements	0,00	0,00	0,00	100.000,00	300.000,00
<b>Total (exercice propre)*</b>	<b>27.425.837</b>	<b>28.504.878</b>	<b>29.117.175</b>	<b>29.635.140</b>	<b>30.216.639</b>
Exercices antérieurs	804.011,39	1.198.040,97	1.999.696,48	2.612.697,39	2.734.808,96
Prélèvements	0,00	0,00	0,00	0,00	0,00
<b>Total général*</b>	<b>28.229.848</b>	<b>29.702.919</b>	<b>31.116.871</b>	<b>32.247.837</b>	<b>32.951.448</b>

\* Montant arrondi à l'euro

## Evolution des recettes et des dépenses ordinaires (exercice propre)



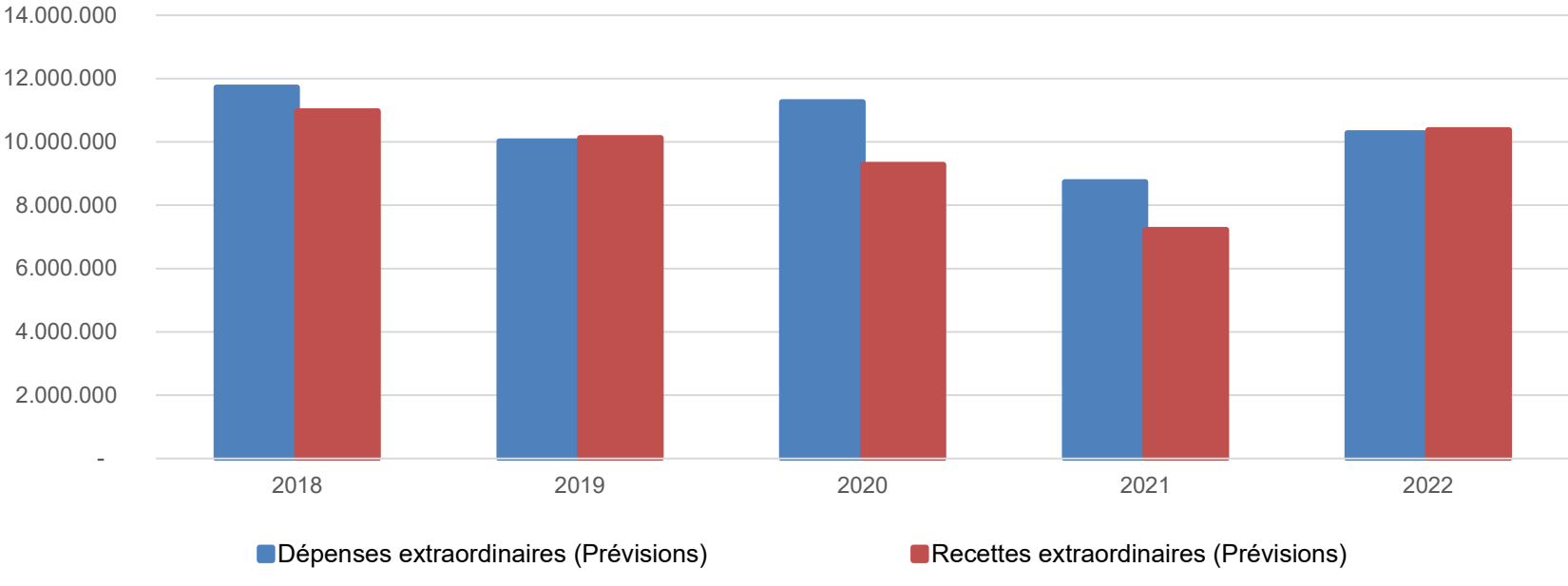
<b>Ventilation économique des dépenses et des recettes extraordinaires</b>					
	Budget	Budget	Budget	Budget	Budget
	<b>Dépenses extraordinaires (Prévisions)</b>				
<b>Exercices:</b>	<b>2018</b>	<b>2019</b>	<b>2020</b>	<b>2021</b>	<b>2022</b>
Transferts	768.319,13	363.000,00	150.000,00	175.000,00	446.000,00
Investissements	10.908.500,00	9.621.000,00	11.069.500,00	8.515.500,00	9.789.000,00
Dette	39.826,26	39.826,26	39.826,26	42.668,32	48.612,57
Prélèvements	0,00	0,00	0,00	0,00	0,00
	0,00	0,00	0,00	0,00	0,00
<b>Total (exercice propre)*</b>	<b>11.716.645</b>	<b>10.023.826</b>	<b>11.259.326</b>	<b>8.733.168</b>	<b>10.283.613</b>
Exercices antérieurs	730.000,00	1.055.000,00	170.000,00	0,00	0,00
Prélèvements	316.326,00	1.415.255,28	0,00	0,00	2.058.870,07
<b>Total général*</b>	<b>12.762.971</b>	<b>12.494.082</b>	<b>11.429.326</b>	<b>8.733.168</b>	<b>12.342.483</b>

\* Montant arrondi à l'euro

<b>Recettes extraordinaires (Prévisions)</b>					
<b>Exercices:</b>	<b>2018</b>	<b>2019</b>	<b>2020</b>	<b>2021</b>	<b>2022</b>
Transferts	4.724.691,00	4.117.855,28	4.020.600,00	2.303.433,12	5.315.770,07
Investissements	0,00	231.000,00	0,00	0,00	0,00
Dette	6.245.145,39	5.774.226,26	5.263.833,12	4.917.500,00	5.055.100,00
Prélèvements	0,00	0,00	0,00	0,00	0,00
<b>Total (exercice propre)*</b>	<b>10.969.836</b>	<b>10.123.082</b>	<b>9.284.433</b>	<b>7.220.933</b>	<b>10.370.870</b>
Exercices antérieurs	840.730,45	1.165.730,45	280.730,45	110.730,45	110.730,45
Prélèvements	1.063.135,00	1.316.000,00	1.974.893,14	1.512.235,20	1.971.612,57
<b>Total général*</b>	<b>12.873.702</b>	<b>12.604.812</b>	<b>11.540.057</b>	<b>8.843.899</b>	<b>12.453.213</b>

\* Montant arrondi à l'euro

### Evolution des recettes et des dépenses extraordinaires (exercice propre)



<b>Ventilation fonctionnelle</b>					
<b>Evolution des dépenses ordinaires (exercice propre)</b>					
	Budget	Budget	Budget	Budget	Budget
	2018	2019	2020	2021	2022
0 Recettes et dépenses générales	192.452,59	202.452,59	202.452,59	140.200,00	170.200,00
1 Administration générale	5.276.537,55	5.525.906,84	5.655.979,54	5.777.690,54	5.913.738,60
3 Sécurité	3.732.730,25	3.743.690,96	3.796.531,74	3.687.249,62	3.486.126,59
4 Voiries-communications	5.077.114,51	5.306.082,13	5.345.197,23	5.382.164,97	5.503.574,35
5 Industrie - commerce	75.300,00	78.400,00	92.400,00	85.900,00	87.400,00
6 Sylviculture- Agriculture	248,00	248,00	248,00	248,00	248,00
70>75 Enseignement	3.050.240,55	3.247.433,60	3.373.106,00	3.326.500,32	3.246.468,97
76>77 Culture et sports	1.581.643,85	1.799.500,35	1.806.228,03	1.803.557,11	1.887.134,73
78 Radio, télévision, presse	70.700,00	71.000,00	72.000,00	84.000,00	84.000,00
79 Culte	301.200,34	334.086,20	398.043,99	475.338,62	447.887,10
80>86 Action Sociale	5.228.872,33	5.189.762,43	5.286.055,56	5.730.918,53	6.128.977,94
87 Santé publique et hygiène	2.265.470,90	2.301.328,62	2.309.304,31	2.423.963,19	2.516.888,69
90>92 Logement	7.500,00	7.500,00	7.500,00	7.500,00	7.500,00
93 Aménagement du territoire	450.283,13	596.689,73	669.888,21	699.959,03	721.066,46

<b>Ventilation fonctionnelle</b>					
<b>Evolution des recettes ordinaires (exercice propre)</b>					
	Budget	Budget	Budget	Budget	Budget
	2018	2019	2020	2021	2022
0 Recettes et dépenses générales	22.366.750,04	23.622.859,03	24.949.604,61	26.101.904,61	28.967.162,51
1 Administration générale	1.260.481,00	1.432.425,24	1.533.071,63	1.554.336,31	586.409,06
3 Sécurité	113.516,83	97.406,70	88.830,67	89.985,80	10.000,00
4 Voiries-communications	678.074,06	690.793,04	708.575,17	677.183,04	19.354,05
5 Industrie - commerce	1.344.625,98	1.341.335,36	1.351.440,82	1.350.527,48	1.348.014,24
6 Sylviculture- Agriculture	0,00	0,00	0,00	0,00	0,00
70>75 Enseignement	1.226.783,79	1.312.636,93	1.302.844,66	1.243.048,12	1.195.758,26
76>77 Culture et sports	350.149,27	308.845,27	330.455,27	340.559,00	337.245,00
78 Radio, télévision, presse	0,00	0,00	0,00	0,00	0,00
79 Culte	0,00	0,00	0,00	0,00	0,00
80>86 Action Sociale	494.401,58	486.852,58	472.325,08	491.098,00	352.489,00
87 Santé publique et hygiène	241.519,68	243.645,82	222.527,50	240.797,00	47.016,00
90>92 Logement	0,00	0,00	0,00	0,00	0,00
93 Aménagement du territoire	153.546,00	166.119,00	157.196,00	158.398,00	88.000,00



<b>Ventilation fonctionnelle</b>					
<b>Evolution des dépenses extraordinaires (exercice propre)</b>					
	Budget	Budget	Budget	Budget	Budget
	2018	2019	2020	2021	2022
0 Recettes et dépenses générales	316.326,00	1.415.255,28	0,00	0,00	2.058.870,07
1 Administration générale	363.000,00	242.800,00	343.500,00	466.000,00	698.000,00
3 Sécurité	0,00	20.000,00	0,00	40.000,00	0,00
4 Voiries-communications	4.224.341,13	3.528.200,00	4.362.500,00	4.984.000,00	5.381.000,00
5 Industrie - commerce	0,00	0,00	0,00	0,00	0,00
6 Sylviculture- Agriculture	0,00	0,00	0,00	0,00	0,00
70>75 Enseignement	1.061.000,00	1.504.500,00	852.000,00	671.500,00	881.000,00
76>77 Culture et sports	1.695.000,00	312.500,00	400.500,00	732.000,00	580.500,00
78 Radio, télévision, presse	0,00	0,00	0,00	0,00	0,00
79 Culte	753.978,00	363.000,00	150.000,00	175.000,00	446.000,00
80>86 Action Sociale	200.000,00	265.000,00	0,00	0,00	31.500,00
87 Santé publique et hygiène	164.326,26	82.826,26	60.826,26	132.668,32	183.612,57
90>92 Logement	0,00	0,00	0,00	0,00	0,00
93 Aménagement du territoire	3.255.000,00	3.705.000,00	5.090.000,00	1.532.000,00	2.082.000,00

<b>Ventilation fonctionnelle</b>					
<b>Evolution des recettes extraordinaires (exercice propre)</b>					
	Budget	Budget	Budget	Budget	Budget
	2018	2019	2020	2021	2022
0 Recettes et dépenses générales	1.490.191,45	2.610.985,73	2.085.623,59	1.622.965,65	3.311.470,80
1 Administration générale	252.000,00	190.000,00	221.500,00	436.000,00	695.500,00
3 Sécurité	0,00	0,00	0,00	0,00	829.742,29
4 Voiries-communications	3.409.032,39	2.607.000,00	2.819.933,12	3.772.933,12	4.003.000,00
5 Industrie - commerce	0,00	0,00	0,00	0,00	0,00
6 Sylviculture- Agriculture	0,00	0,00	0,00	0,00	0,00
70>75 Enseignement	1.026.500,00	1.331.500,00	798.000,00	613.000,00	822.500,00
76>77 Culture et sports	1.657.000,00	217.500,00	205.000,00	677.000,00	448.000,00
78 Radio, télévision, presse	0,00	0,00	0,00	0,00	0,00
79 Culte	753.978,00	363.000,00	150.000,00	175.000,00	446.000,00
80>86 Action Sociale	200.000,00	230.000,00	0,00	0,00	0,00
87 Santé publique et hygiène	100.000,00	63.826,26	0,00	15.000,00	15.000,00
90>92 Logement	0,00	0,00	0,00	0,00	0,00
93 Aménagement du territoire	3.255.000,00	3.936.000,00	5.090.000,00	1.532.000,00	1.882.000,00

## Commentaires

## Glossaire

### Termes

### Définitions:

Exercice propre	L'exercice du document allant du 1er janvier au 31 décembre
Exercices antérieurs	Les opérations antérieures à l'exercice propre
Résultat global	Le boni ou le mali de l'exercice propre cumulé avec celui des exercices antérieurs
Dépenses de transfert	Dépenses effectuées à destination de tiers à la commune (d'autres institutions, organismes, ménages ..)
Recettes de transfert	Recettes en provenance de tiers ( subsides, taxes, ... )
Recettes de prestation	Recettes découlant de services payants rendus par la commune, de locations, de droits d'entrée ...
Dépenses de prélèvements	Sommes prélevées sur les excédents budgétaires par la commune pour alimenter des fonds de réserves ordinaires ou extraordinaires (pour financer des dépenses d'investissement sur fonds propres ) ou des provisions ( pour faire face à des charges futures importantes )
Recettes de prélèvements	Utilisation des fonds de réserve et des provisions (constitués au moyen des dépenses de prélèvement)
Ordinaire	Les recettes et dépenses nécessaires au fonctionnement de la commune (taxes, subventions , salaires,électricité,fournitures,...)
Extraordinaire	Les dépenses et leurs moyens de financement afférentes aux investissements ( travaux importants, rénovations, achat de matériel et de véhicules etc ... )