eComptes

SYNTHÈSE du BUDGET
(avec M. B. approuvées)

Module informatisé de publication des budgets annuels

Wallonie intérieur SPW

Commune de : **MANAGE**

Adresse de l'administration: PLACE ALBERT 1er,1
7170 MANAGE
www.manage-commune.be

Date d'arrêt de la M.B. par le conseil: 19/12/2023

Date d'approbation de la Tutelle: 06/02/2024

Type document: Budget Exercice: **2024**

Directeur Général: Nathalie VERELST
Tél: 064 51.82.95
Fax: 064 51 82.99
Email: nathalie.verelst@manage-commune.be

Directeur Financier: Fabrice DE ROOVER
Tél: 064 51.82.45
Fax: 064 51.82.32
Email: fabrice.deroover@manage-commune.be

Synthèse du Budget	Administration communale de MANAGE	Code INS	55086
		Exercice:	2024
Modèle officiel généré par l'application eComptes © SPW Intérieur et Action Sociale		*Version:*	*1*

	Evolution du résultat budgétaire ordinaire				
	Budget	Budget	Budget	Budget	Budget
Exercices:	**2020**	**2021**	**2022**	**2023**	**2024**
Résultats Exercice Propre*	98.563	-8.220	193.487	1.669.642	114.367
Résultat global* **(avec exercices antérieurs et prélèvements)**	2.560.726	2.734.809	2.577.596	3.086.382	3.096.077

* Montant arrondi à l'euro

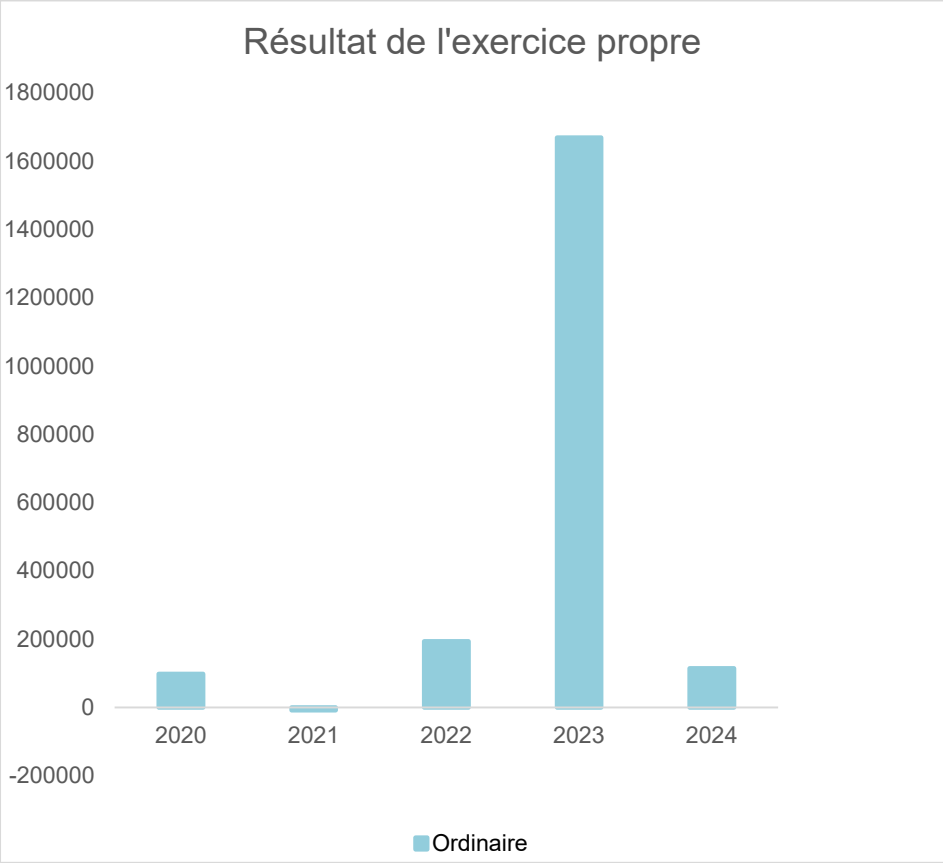

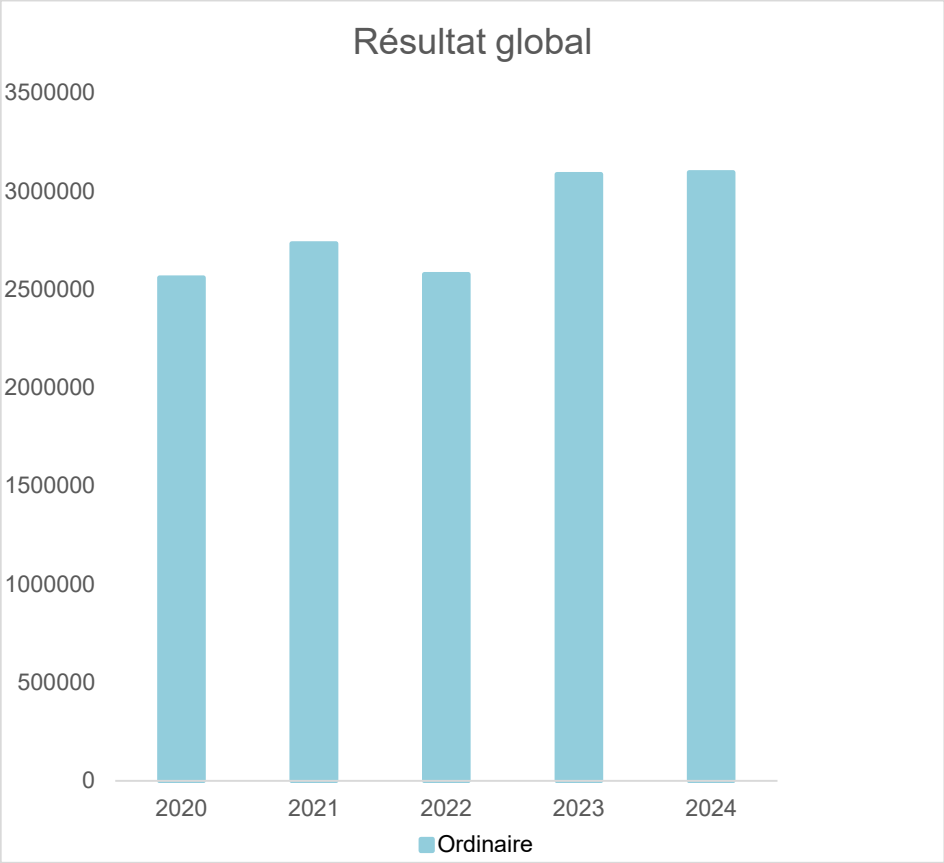

Synthèse du Budget	Administration communale de MANAGE	Code INS	55086
		Exercice:	2024
Modèle officiel généré par l'application eComptes © SPW Intérieur et Action Sociale		*Version:*	*1*

	Ventilation économique des dépenses et des recettes ordinaires				
	Budget	Budget	Budget	Budget	Budget
	Dépenses ordinaires (Prévisions)				
Exercices:	**2020**	**2021**	**2022**	**2023**	**2024**
Personnel	11.450.850,00	11.624.770,00	11.962.059,79	13.442.625,00	14.159.805,00
Fonctionnement	4.213.881,63	4.135.250,59	4.341.731,91	5.126.789,37	5.310.281,32
Transferts	10.363.152,10	10.840.307,28	11.455.405,32	11.976.140,08	12.308.710,78
Dette	2.936.645,65	3.114.083,20	3.005.905,13	3.114.329,15	2.716.953,10
Prélèvements (hors 060)	0,00	0,00	0,00	0,00	400.000,00
Total (exercice propre)*	28.964.529	29.714.411	30.765.102	33.659.884	34.895.750
Exercices antérieurs	118.607,77	285.953,99	350.700,12	550.000,00	604.672,24
Prélèvements	1.400.000,00	1.000.000,00	0,00	3.800.000,00	0,00
Total général*	30.483.137	31.000.365	31.115.802	38.009.884	35.500.422

* Montant arrondi à l'euro

	Recettes ordinaires (Prévisions)				
Exercices:	**2020**	**2021**	**2022**	**2023**	**2024**
Prestation	951.154,72	1.013.201,75	934.875,13	910.374,67	1.018.569,32
Transferts	27.089.555,17	27.425.225,35	29.006.882,33	33.200.078,63	33.158.246,88
Dette	1.022.382,49	1.016.831,49	1.016.831,49	1.219.072,27	833.300,94
Prélèvements	0,00	250.932,00	0,00	0,00	0,00
Total (exercice propre)*	29.063.092	29.706.191	30.958.589	35.329.526	35.010.117
Exercices antérieurs	3.980.770,40	4.028.983,43	2.734.808,96	5.766.739,98	3.086.381,95
Prélèvements	0,00	0,00	0,00	0,00	500.000,00
Total général*	33.043.863	33.735.174	33.693.398	41.096.266	38.596.499

* Montant arrondi à l'euro

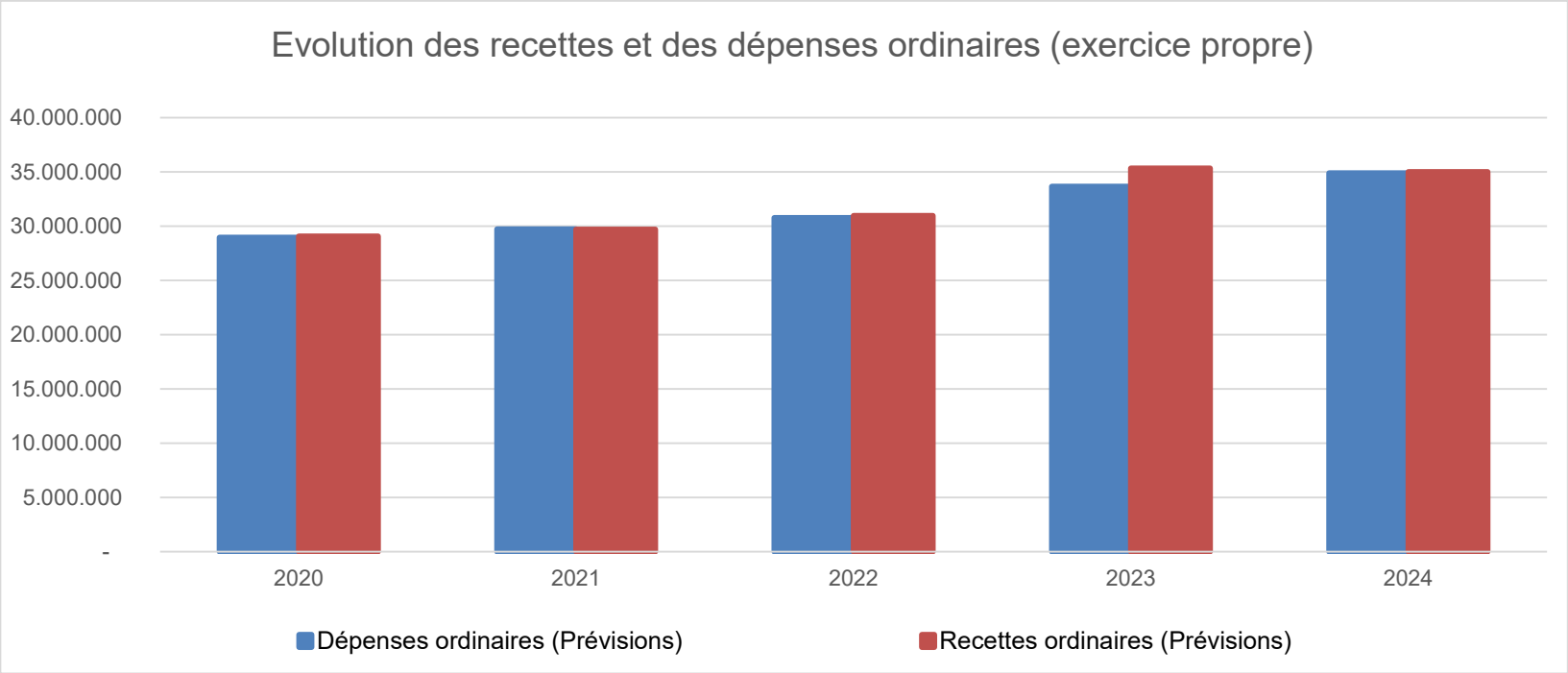
Evolution des recettes et des dépenses ordinaires (exercice propre)
40.000.000
35.000.000
30.000.000
25.000.000
20.000.000
15.000.000
10.000.000
5.000.000
-
2020
2021
2022
2023
2024
Dépenses ordinaires (Prévisions)
Recettes ordinaires (Prévisions)

Synthèse du Budget	Administration communale de MANAGE	Code INS	55086
		Exercice:	2024
Modèle officiel généré par l'application eComptes © SPW Intérieur et Action Sociale		*Version:*	*1*

	Ventilation économique des dépenses et des recettes extraordinaires				
	Budget	Budget	Budget	Budget	Budget
	Dépenses extraordinaires (Prévisions)				
Exercices:	**2020**	**2021**	**2022**	**2023**	**2024**
Transferts	150.000,00	193.290,50	446.000,00	242.602,00	28.000,00
Investissements	11.582.990,00	8.882.500,00	9.964.000,00	16.953.467,70	27.485.400,00
Dette	39.826,26	46.817,08	48.612,57	48.612,57	59.216,54
Prélèvements	0,00	0,00	0,00	0,00	0,00
	0,00	0,00	0,00	0,00	0,00
Total (exercice propre)*	11.772.816	9.122.608	10.458.613	17.244.682	27.572.617
Exercices antérieurs	7.578.361,64	7.809.985,50	23.575,18	13.876.827,75	0,00
Prélèvements	45.000,00	123.464,02	2.261.475,82	915.043,79	0,00
Total général*	19.396.178	17.056.057	12.743.664	32.036.554	27.572.617

* Montant arrondi à l'euro

	Recettes extraordinaires (Prévisions)				
Exercices:	**2020**	**2021**	**2022**	**2023**	**2024**
Transferts	4.245.600,00	2.303.433,12	5.618.375,82	7.605.503,72	11.955.422,22
Investissements	45.000,00	0,00	0,00	0,00	0,00
Dette	5.459.323,12	5.218.500,00	5.055.100,00	7.988.040,20	12.108.762,75
Prélèvements	0,00	0,00	0,00	0,00	0,00
Total (exercice propre)*	9.749.923	7.521.933	10.673.476	15.593.544	24.064.185
Exercices antérieurs	7.436.511,12	7.952.189,15	110.730,45	11.079.895,92	0,00
Prélèvements	2.320.474,11	1.692.665,28	2.070.187,75	5.363.113,97	3.508.431,57
Total général*	19.506.908	17.166.788	12.854.394	32.036.554	27.572.617

* Montant arrondi à l'euro

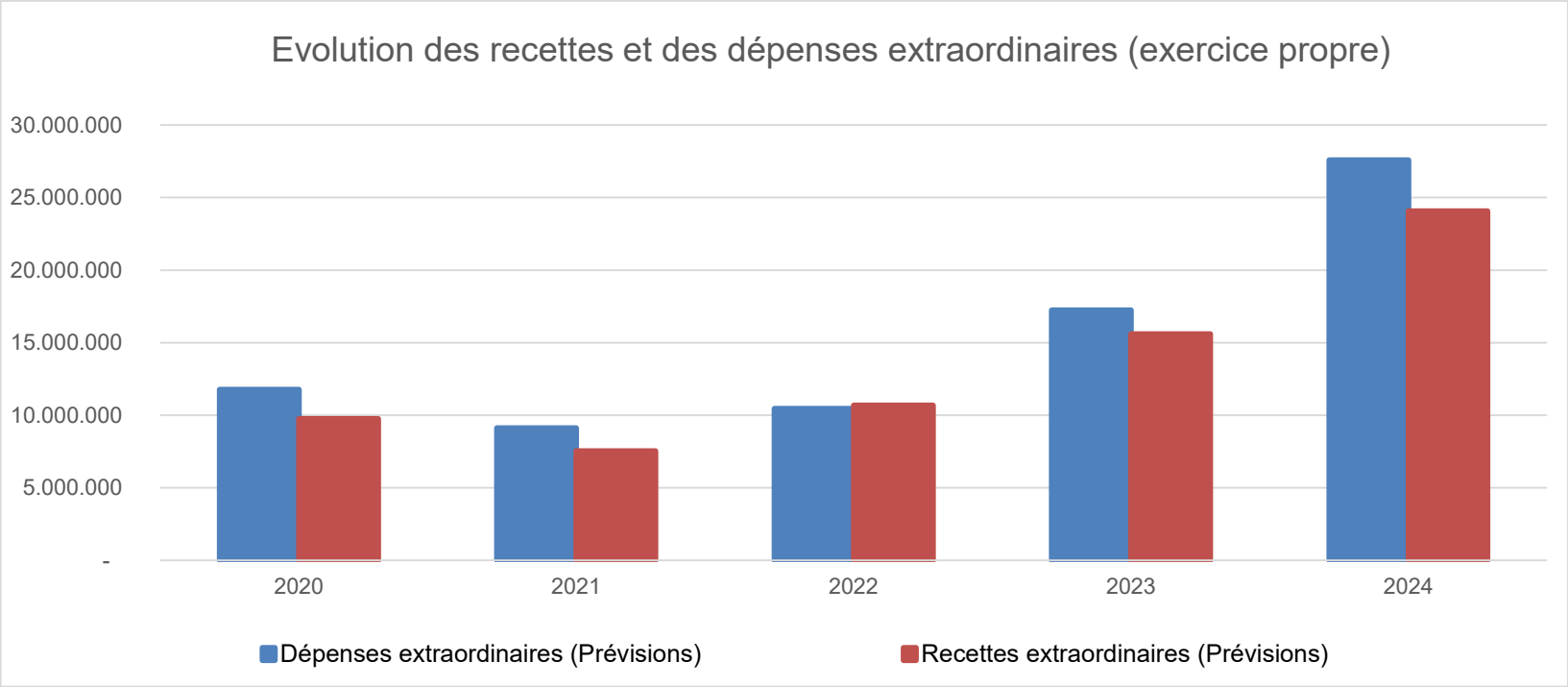
Evolution des recettes et des dépenses extraordinaires (exercice propre)
30.000.000
25.000.000
20.000.000
15.000.000
10.000.000
5.000.000
-
2020
2021
2022
2023
2024
Dépenses extraordinaires (Prévisions)
Recettes extraordinaires (Prévisions)

Synthèse du Budget	Administration communale de: MANAGE	Code INS:	55086
		Exercice:	2024

Modèle officiel généré par l'application eComptes © SPW Intérieur et Action Sociale *version: 1*

	Ventilation fonctionnelle				
	Evolution des dépenses ordinaires (exercice propre)				
	Budget	Budget	Budget	Budget	Budget
	2020	**2021**	**2022**	**2023**	**2024**
0 Recettes et dépenses générales	1.622.452,59	1.170.200,00	170.200,00	3.995.100,00	170.200,00
1 Administration générale	5.641.199,74	5.698.690,54	5.879.572,79	6.431.564,17	7.284.874,86
3 Sécurité	3.624.160,45	3.425.393,42	3.486.626,59	3.600.865,28	3.748.332,10
4 Voiries-communications	5.269.397,23	5.361.164,97	5.509.574,35	6.393.882,62	6.212.910,02
5 Industrie - commerce	92.400,00	83.700,00	87.411,00	96.000,00	96.200,00
6 Sylviculture- Agriculture	248,00	248,00	248,00	248,00	248,00
70>75 Enseignement	3.375.845,30	3.358.144,32	3.328.008,97	3.948.155,44	4.030.058,88
76>77 Culture et sports	1.728.438,03	1.981.840,45	1.932.699,39	2.159.637,14	2.065.001,94
78 Radio, télévision, presse	72.000,00	84.000,00	84.557,45	86.000,00	87.000,00
79 Culte	398.043,99	475.338,62	447.887,10	548.437,67	486.396,65
80>86 Action Sociale	5.444.151,13	5.923.268,53	6.566.514,98	6.817.321,68	7.047.819,00
87 Santé publique et hygiène	2.443.804,71	2.446.263,19	2.539.635,07	2.676.946,79	2.816.991,52
90>92 Logement	7.500,00	7.500,00	7.500,00	7.500,00	11.000,00
93 Aménagement du territoire	644.888,21	698.659,03	724.666,46	698.224,81	838.717,23

	Ventilation fonctionnelle				
	Evolution des recettes ordinaires (exercice propre)				
	Budget	Budget	Budget	Budget	Budget
	2020	**2021**	**2022**	**2023**	**2024**
0 Recettes et dépenses générales	26.735.628,45	27.468.759,36	29.661.668,42	36.840.569,66	34.633.089,94
1 Administration générale	1.649.314,21	1.582.300,60	590.132,25	598.762,48	630.616,57
3 Sécurité	88.427,87	35.000,00	10.000,00	10.000,00	10.000,00
4 Voiries-communications	708.575,17	677.183,04	19.354,05	19.225,05	19.096,19
5 Industrie - commerce	1.348.918,82	1.348.014,24	1.375.157,16	1.504.790,44	1.146.321,26
6 Sylviculture- Agriculture	0,00	0,00	0,00	0,00	0,00
70>75 Enseignement	1.277.844,66	1.243.048,12	1.195.758,26	1.295.542,92	1.332.825,13
76>77 Culture et sports	311.055,27	472.119,00	337.245,00	306.745,00	334.045,00
78 Radio, télévision, presse	0,00	0,00	0,00	0,00	0,00
79 Culte	0,00	0,00	0,00	0,00	0,00
80>86 Action Sociale	497.758,83	491.098,00	369.066,77	378.489,00	377.489,00
87 Santé publique et hygiène	269.143,50	244.253,66	47.016,00	51.016,00	56.016,00
90>92 Logement	0,00	0,00	0,00	0,00	0,00
93 Aménagement du territoire	157.196,00	173.398,00	88.000,00	91.125,00	57.000,00

	Ventilation fonctionnelle				
	Evolution des dépenses extraordinaires (exercice propre)				
	Budget	Budget	Budget	Budget	Budget
	2020	**2021**	**2022**	**2023**	**2024**
0 Recettes et dépenses générales	6.938.246,29	7.484.487,71	2.261.475,82	13.554.430,56	0,00
1 Administration générale	356.500,00	476.000,00	698.000,00	4.274.000,00	4.570.000,00
3 Sécurité	80.000,00	80.000,00	0,00	0,00	10.000,00
4 Voiries-communications	4.362.500,00	5.075.290,50	5.381.000,00	6.131.767,70	7.426.000,00
5 Industrie - commerce	0,00	0,00	0,00	0,00	0,00
6 Sylviculture- Agriculture	0,00	0,00	0,00	0,00	0,00
70>75 Enseignement	862.490,00	871.500,00	1.036.000,00	361.800,00	8.703.000,00
76>77 Culture et sports	810.500,00	776.000,00	580.500,00	607.500,00	760.000,00
78 Radio, télévision, presse	0,00	0,00	0,00	0,00	0,00
79 Culte	150.000,00	175.000,00	446.000,00	242.602,00	28.000,00
80>86 Action Sociale	0,00	0,00	31.500,00	258.400,00	779.400,00
87 Santé publique et hygiène	60.826,26	136.817,08	203.612,57	286.612,57	214.216,54
90>92 Logement	0,00	0,00	0,00	0,00	0,00
93 Aménagement du territoire	5.090.000,00	1.532.000,00	2.082.000,00	5.082.000,00	5.082.000,00

	Ventilation fonctionnelle				
	Evolution des recettes extraordinaires (exercice propre)				
	Budget	Budget	Budget	Budget	Budget
	2020	**2021**	**2022**	**2023**	**2024**
0 Recettes et dépenses générales	2.320.474,11	1.692.665,28	3.410.045,98	5.424.063,47	3.508.431,57
1 Administration générale	221.500,00	436.000,00	695.500,00	4.274.000,00	4.510.000,00
3 Sécurité	0,00	0,00	829.742,29	0,00	0,00
4 Voiries-communications	2.819.933,12	3.772.933,12	4.205.605,75	4.955.192,42	4.960.814,97
5 Industrie - commerce	0,00	0,00	0,00	0,00	0,00
6 Sylviculture- Agriculture	0,00	0,00	0,00	0,00	0,00
70>75 Enseignement	808.490,00	813.000,00	922.500,00	293.300,00	8.540.000,00
76>77 Culture et sports	615.000,00	693.000,00	448.000,00	562.500,00	281.680,00
78 Radio, télévision, presse	0,00	0,00	0,00	0,00	0,00
79 Culte	150.000,00	260.000,00	446.000,00	242.602,00	0,00
80>86 Action Sociale	0,00	0,00	0,00	170.000,00	674.690,00
87 Santé publique et hygiène	0,00	15.000,00	15.000,00	153.000,00	15.000,00
90>92 Logement	0,00	0,00	0,00	0,00	0,00
93 Aménagement du territoire	5.135.000,00	1.532.000,00	1.882.000,00	4.882.000,00	5.082.000,00

Commentaires

Glossaire

Termes	**Définitions:**
Exercice propre	L'exercice du document allant du 1er janvier au 31 décembre
Exercices antérieurs	Les opérations antérieures à l'exercice propre
Résultat global	Le boni ou le mali de l'exercice propre cumulé avec celui des exercices antérieurs
Dépenses de transfert	Dépenses effectuées à destination de tiers à la commune (d'autres institutions, organismes, ménages ..)
Recettes de transfert	Recettes en provenance de tiers (subsides, taxes, …)
Recettes de prestation	Recettes découlant de services payants rendus par la commune, de locations, de droits d'entrée …
Dépenses de prélèvements	Sommes prélevées sur les excédents budgétaires par la commune pour alimenter des fonds de réserves ordinaires ou extraordinaires (pour financer des dépenses d'investissement sur fonds propres) ou des provisions (pour faire face à des charges futures importantes)
Recettes de prélèvements	Utilisation des fonds de réserve et des provisions (constitués au moyen des dépenses de prélèvement)
Ordinaire	Les recettes et dépenses nécessaires au fonctionnement de la commune (taxes, subventions , salaires,électricité,fournitures,…)
Extraordinaire	Les dépenses et leurs moyens de financement afférentes aux investissements (travaux importants, rénovations, achat de matériel et de véhicules etc …)