

Synthèse des Comptes	Administration communale de MANAGE	Code INS	55086
		Exercice:	2020
Modèle officiel généré par l'application eComptes © SPW Intérieur et Action Sociale		<i>Version:</i>	1



SYNTHÈSE des COMPTES

Module informatisé de publication des comptes annuels



Commune de : **MANAGE**

Adresse de l'administration: PLACE ALBERT 1er,1
7170 MANAGE
www.manage-commune.be

Date d'arrêt du compte par le conseil:

Date d'approbation de la Tutelle:

Type document:

Exercice:

Directeur Général: Evelyne LEMAIRE

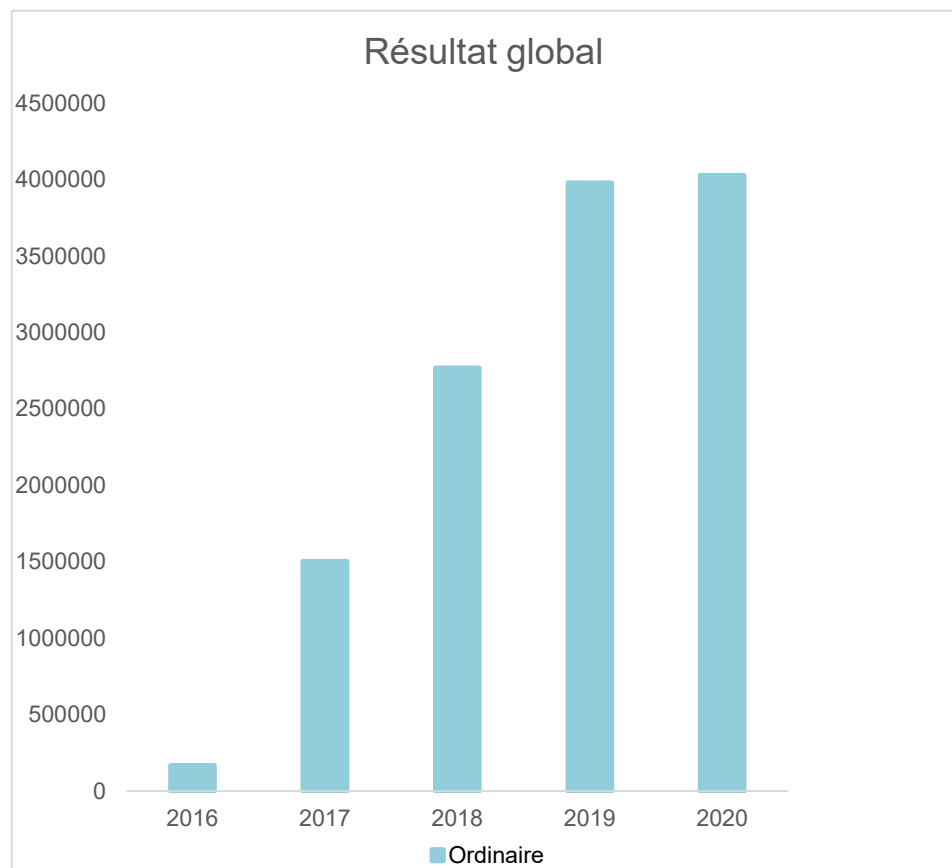
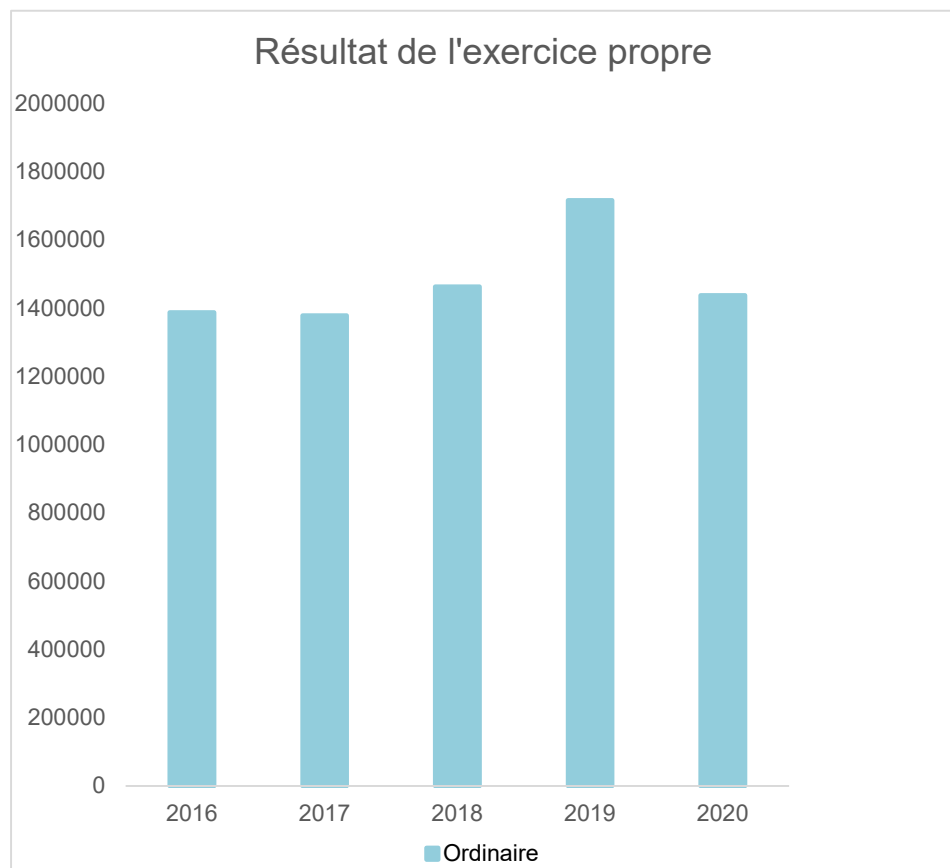
Tél: 064 51.82.95
Fax: 064 51 82.99
Email: evelyne.lemaire@manage-commune.be

Directeur Financier: Christian CERISIER

Tél: 064 51.82.31
Fax: 064 51.82.32
Email: christian.cerisier@manage-commune.be

Evolution du résultat budgétaire ordinaire					
	Compte	Compte	Compte	Compte	Compte
Exercices:	2016	2017	2018	2019	2020
Résultats Exercice Propre*	1.387.058	1.378.211	1.462.618	1.715.452	1.436.940
Résultat global* (avec exercices antérieurs et prélèvements)	168.773	1.503.163	2.770.231	3.980.770	4.028.983

* Montant arrondi à l'euro



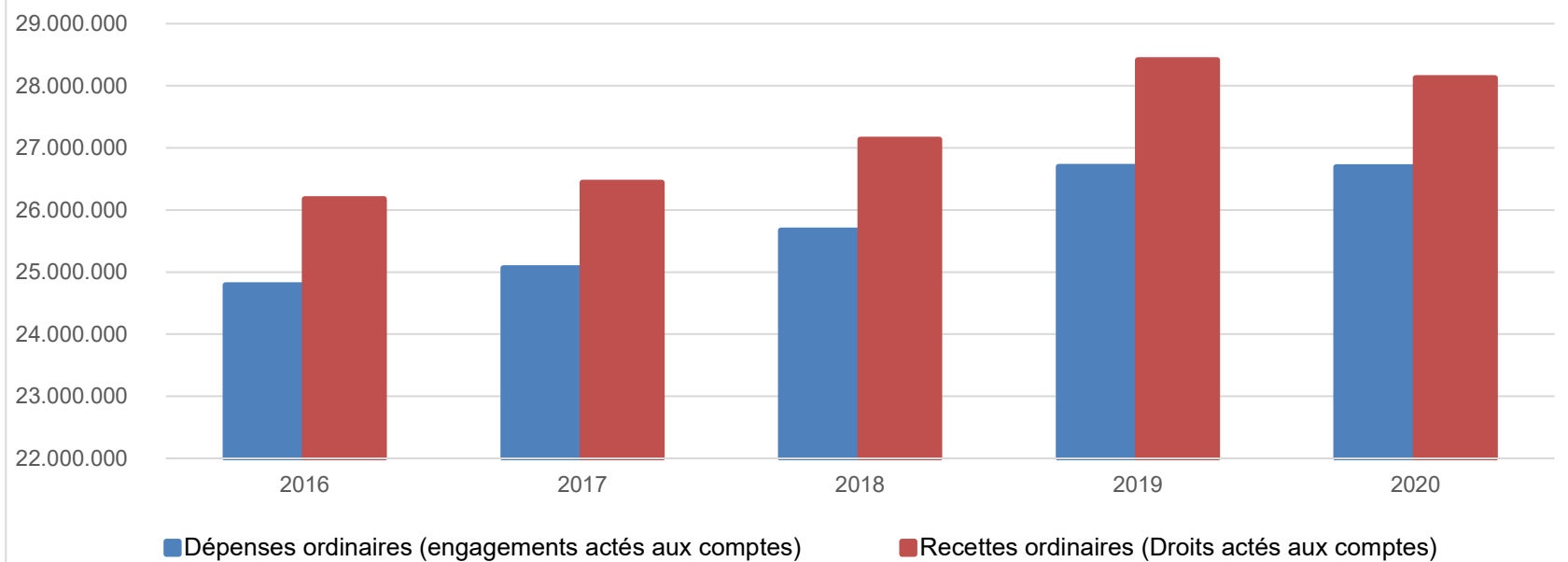
Ventilation économique des dépenses et des recettes ordinaires					
	Compte	Compte	Compte	Compte	Compte
Dépenses ordinaires (engagements actés aux comptes)					
Exercices:	2016	2017	2018	2019	2020
Personnel	9.545.444,49	9.761.294,12	10.181.972,99	10.630.663,69	10.603.844,19
Fonctionnement	3.095.763,18	3.358.101,73	3.469.981,84	3.495.264,94	3.099.784,54
Transferts	9.916.264,85	9.937.838,98	10.025.217,62	10.043.076,06	10.289.826,04
Dette	2.232.516,67	2.007.738,17	1.993.232,28	2.530.144,43	2.697.730,83
Prélèvements (hors 060)	0,00	0,00	0,00	0,00	0,00
Total (exercice propre)*	24.789.989	25.064.973	25.670.405	26.699.149	26.691.186
Exercices antérieurs	1.284.031,73	633.858,98	572.938,32	571.515,96	739.637,98
Prélèvements	0,00	0,00	300.000,00	700.000,00	1.400.000,00
Total général*	26.074.021	25.698.832	26.543.343	27.970.665	28.830.824

* Montant arrondi à l'euro

Recettes ordinaires (Droits actés aux comptes)					
Exercices:	2016	2017	2018	2019	2020
Prestation	823.116,56	844.940,33	868.618,44	817.615,21	668.356,26
Transferts	24.318.400,55	24.540.787,28	25.223.335,11	26.544.172,24	26.407.053,06
Dette	1.035.530,06	1.057.456,86	1.041.068,83	1.052.814,01	1.052.716,55
Prélèvements	0,00	0,00	0,00	0,00	0,00
Total (exercice propre)*	26.177.047	26.443.184	27.133.022	28.414.601	28.128.126
Exercices antérieurs	65.746,34	758.810,28	2.180.551,26	3.536.834,02	4.731.681,14
Prélèvements	0,00	0,00	0,00	0,00	0,00
Total général*	26.242.794	27.201.995	29.313.574	31.951.435	32.859.807

* Montant arrondi à l'euro

Evolution des recettes et des dépenses ordinaires (exercice propre)



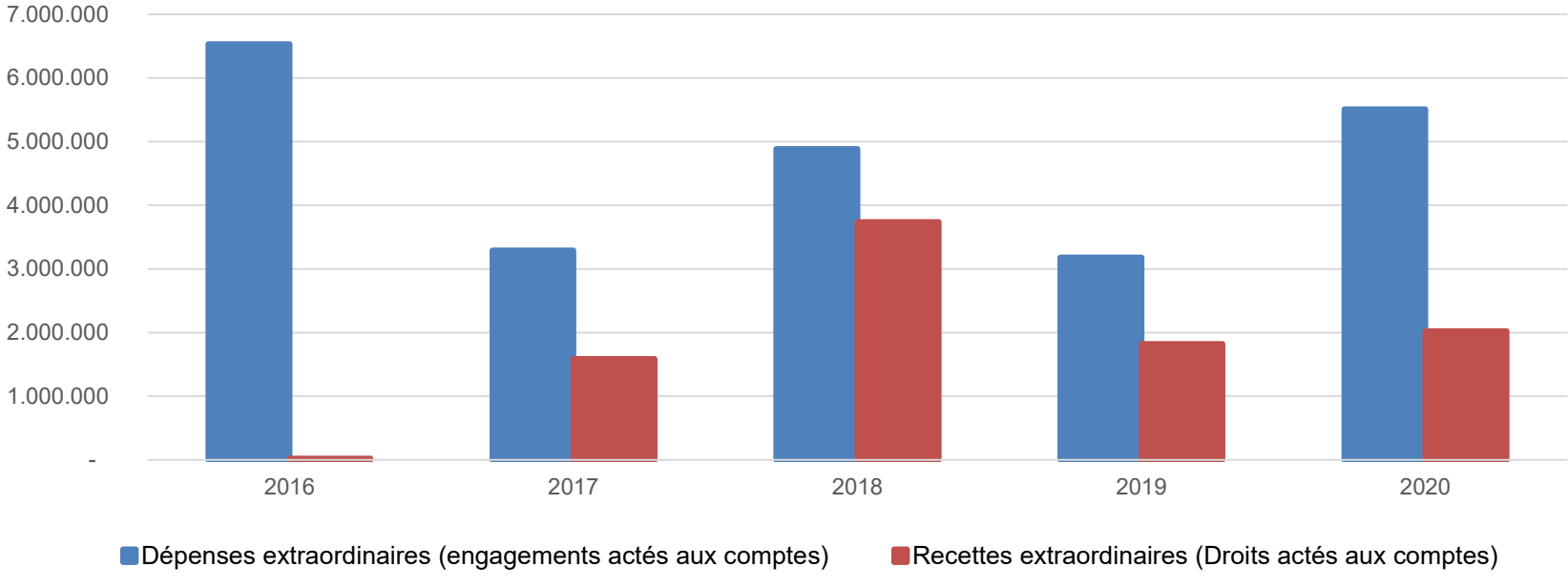
Ventilation économique des dépenses et des recettes extraordinaires					
	Compte	Compte	Compte	Compte	Compte
Dépenses extraordinaires (engagements actés aux comptes)					
Exercices:	2016	2017	2018	2019	2020
Transferts	46.190,03	413.536,40	468.319,13	377.000,00	150.000,00
Investissements	6.451.443,09	2.836.219,19	4.376.660,95	2.762.178,42	5.319.207,17
Dette	32.994,30	39.826,26	39.826,26	39.826,26	39.826,26
Prélèvements	0,00	0,00	0,00	0,00	0,00
	0,00	0,00	0,00	0,00	0,00
Total (exercice propre)*	6.530.627	3.289.582	4.884.806	3.179.005	5.509.033
Exercices antérieurs	5.988.585,03	12.831.253,98	13.207.642,70	15.237.839,96	9.767.299,64
Prélèvements	272.993,78	1.483.987,23	740.282,64	1.882.866,62	45.000,00
Total général*	12.792.206	17.604.823	18.832.732	20.299.711	15.321.333

* Montant arrondi à l'euro

Recettes extraordinaires (Droits actés aux comptes)					
Exercices:	2016	2017	2018	2019	2020
Transferts	18.593,00	549.621,36	337.482,22	1.225.066,88	72.100,00
Investissements	0,00	148.450,00	0,00	0,00	45.000,00
Dette	0,00	886.058,56	3.399.300,14	597.650,90	1.904.295,64
Prélèvements	0,00	0,00	0,00	0,00	0,00
Total (exercice propre)*	18.593	1.584.130	3.736.782	1.822.718	2.021.396
Exercices antérieurs	3.975.277,44	7.250.844,13	7.587.642,95	10.441.399,41	4.743.694,98
Prélèvements	205.357,48	519.008,19	1.030.568,01	1.142.347,78	1.195.218,76
Total général*	4.199.228	9.353.982	12.354.993	13.406.465	7.960.309

* Montant arrondi à l'euro

Evolution des recettes et des dépenses extraordinaires (exercice propre)



Ventilation fonctionnelle					
Evolution des dépenses ordinaires (exercice propre)					
	Compte	Compte	Compte	Compte	Compte
	2016	2017	2018	2019	2020
0 Recettes et dépenses générales	220.606,07	172.109,22	478.968,69	876.033,72	1.605.090,93
1 Administration générale	4.523.050,30	4.591.111,53	4.985.072,46	5.124.106,01	5.073.832,76
3 Sécurité	3.917.237,92	3.710.490,48	3.703.292,41	3.753.615,59	3.599.391,72
4 Voiries-communications	4.164.822,69	4.350.402,43	4.459.038,04	4.853.226,28	4.810.896,49
5 Industrie - commerce	62.484,95	71.070,18	76.888,79	71.783,46	76.200,18
6 Sylviculture- Agriculture	248,00	248,00	248,00	248,00	248,00
70>75 Enseignement	2.659.595,17	2.812.579,67	2.866.341,21	2.968.496,30	2.833.427,53
76>77 Culture et sports	1.487.921,63	1.408.644,91	1.450.546,15	1.552.398,86	1.452.310,38
78 Radio, télévision, presse	58.050,72	64.245,80	70.509,90	71.089,40	71.455,40
79 Culte	257.928,95	408.518,87	270.329,95	335.961,78	391.702,44
80>86 Action Sociale	4.755.136,72	4.900.692,84	5.088.922,89	5.129.038,48	5.322.907,76
87 Santé publique et hygiène	2.313.728,37	2.190.462,12	2.135.864,68	2.200.564,27	2.310.712,31
90>92 Logement	7.500,00	7.500,00	7.500,00	7.500,00	7.500,00
93 Aménagement du territoire	361.677,70	376.896,95	376.881,56	455.086,97	535.509,70

Ventilation fonctionnelle					
Evolution des recettes ordinaires (exercice propre)					
	Compte	Compte	Compte	Compte	Compte
	2016	2017	2018	2019	2020
0 Recettes et dépenses générales	20.711.332,31	21.440.997,93	23.381.378,52	25.584.694,81	26.903.950,22
1 Administration générale	962.615,92	1.086.133,17	1.224.027,56	1.445.082,50	1.524.803,17
3 Sécurité	123.544,59	108.215,01	95.452,06	78.830,67	79.985,80
4 Voiries-communications	606.495,80	641.621,22	654.038,63	659.076,76	611.757,08
5 Industrie - commerce	1.351.374,89	1.363.613,09	1.365.491,80	1.375.421,00	1.374.410,13
6 Sylviculture- Agriculture	0,00	0,00	0,00	0,00	0,00
70>75 Enseignement	1.098.230,21	1.257.610,69	1.287.607,97	1.330.249,94	1.240.782,19
76>77 Culture et sports	359.226,04	277.511,58	290.945,55	285.669,46	268.764,58
78 Radio, télévision, presse	0,00	0,00	0,00	0,00	0,00
79 Culte	0,00	0,00	0,00	0,00	0,00
80>86 Action Sociale	524.763,33	493.582,20	472.278,48	491.081,89	427.664,74
87 Santé publique et hygiène	254.013,95	247.582,50	222.354,17	260.839,00	292.005,65
90>92 Logement	0,00	0,00	0,00	0,00	0,00
93 Aménagement du territoire	243.921,89	191.259,27	129.390,92	175.723,54	135.683,45

Ventilation fonctionnelle					
Evolution des dépenses extraordinaires (exercice propre)					
	Compte	Compte	Compte	Compte	Compte
	2016	2017	2018	2019	2020
0 Recettes et dépenses générales	272.993,78	1.483.987,23	740.282,64	1.882.866,62	45.000,00
1 Administration générale	19.012,77	109.687,97	219.291,39	148.181,42	245.973,50
3 Sécurité	190.000,00	0,00	0,00	0,00	0,00
4 Voiries-communications	3.026.315,20	1.364.670,30	1.897.838,78	1.186.492,26	1.655.979,45
5 Industrie - commerce	0,00	0,00	0,00	0,00	0,00
6 Sylviculture- Agriculture	0,00	0,00	0,00	0,00	0,00
70>75 Enseignement	120.497,95	97.841,67	315.987,97	1.243.163,62	347.619,00
76>77 Culture et sports	86.569,03	1.107.847,12	1.890.981,16	112.739,21	174.442,33
78 Radio, télévision, presse	0,00	0,00	0,00	0,00	0,00
79 Culte	46.190,03	413.536,40	453.978,00	377.000,00	150.000,00
80>86 Action Sociale	0,00	0,00	0,00	4.646,40	0,00
87 Santé publique et hygiène	181.042,44	193.616,89	106.729,04	56.497,19	44.919,15
90>92 Logement	0,00	0,00	0,00	0,00	0,00
93 Aménagement du territoire	2.861.000,00	2.381,50	0,00	50.284,58	2.890.100,00

Ventilation fonctionnelle					
Evolution des recettes extraordinaires (exercice propre)					
	Compte	Compte	Compte	Compte	Compte
	2016	2017	2018	2019	2020
0 Recettes et dépenses générales	2.837.215,35	4.028.057,08	6.369.935,10	8.090.113,87	4.011.091,73
1 Administration générale	0,00	255.964,27	130.305,27	0,00	131.500,00
3 Sécurité	0,00	0,00	0,00	0,00	0,00
4 Voiries-communications	18.593,00	210.840,34	831.467,78	184.000,00	864.305,64
5 Industrie - commerce	0,00	0,00	0,00	0,00	0,00
6 Sylviculture- Agriculture	0,00	0,00	0,00	0,00	0,00
70>75 Enseignement	0,00	38.186,50	62.879,20	0,00	330.490,00
76>77 Culture et sports	0,00	39.322,19	1.842.000,00	36.650,90	0,00
78 Radio, télévision, presse	0,00	0,00	0,00	0,00	0,00
79 Culte	0,00	372.536,40	453.978,00	377.000,00	150.000,00
80>86 Action Sociale	0,00	0,00	0,00	0,00	0,00
87 Santé publique et hygiène	0,00	140.471,22	99.826,26	0,00	0,00
90>92 Logement	0,00	0,00	0,00	0,00	0,00
93 Aménagement du territoire	0,00	0,00	0,00	0,00	545.100,00

BILAN**ACTIF**

ACTIFS IMMOBILISES

I. Immobilisations incorporelles**II. Immobilisations corporelles**Patrimoine immobilier

A. Terres et terrains non bâtis	220	1.648.361,18	1.651.193,38
B. Constructions et leurs terrains	221	21.146.689,38	22.450.894,84
C. Voiries	223	24.102.498,47	24.416.868,12
D. Ouvrages d'art	224	0,00	0,00
E. Cours et plans d'eau	226	53.906,85	68.091,41

Patrimoine mobilier

F. Mobilier, matériel, équipements et signalisation routière.....	230/3	975.458,70	933.212,36
G. Patrimoine artistique et mobilier divers	234	64.771,34	64.771,34

Autres immobilisations corporelles

H. Immobilisations en cours d'exécution	24	3.783.302,74	2.773.209,81
I. Droits réels d'emphythéoses et superficies.....	261	0,00	0,00
J. Immobilisations en location-financement	262/3	0,00	0,00

III. Subsidés d'investissements accordés

A. Aux entreprises privées	251	0,00	0,00
B. Aux ménages, ASBL et autres organismes	252	0,00	0,00
C. A l'Autorité supérieure.....	254	0,00	0,00
D. Aux autres pouvoirs publics	256	1.138.485,29	935.641,55

IV. Promesses de subsidés à recevoir, prêts

A. Promesse de subsidés à recevoir.....	270/4	1.749.103,71	3.015.009,98
B. Prêts accordés	275	0,00	0,00

V. Immobilisations financières

A. Participations et titres à revenus fixes	282/5	6.601.048,89	6.601.048,89
B. Cautionnements versés à plus d'un an	288	0,00	0,00

ACTIFS CIRCULANTS

VI. Stocks**VII. Créances à un an au plus**

A. Débiteurs	40	2.652.186,94	2.880.469,56
B. Autres créances.....	41/42	1.986.694,44	4.618.752,64
1. T.V.A. et taxes additionnelles	411/2	536.676,17	706.126,41
2. Subsidés, dons et legs et emprunts	413	552.746,00	3.837.614,70
3. Intérêts, dividendes et ristournes	415	3.115,45	18.576,39
4. Créances diverses	416/8	848.941,32	11.219,64
C. Récupérations des remboursements d'emprunts.....	4251	45.215,50	45.215,50
D. Récupération des prêts.....	425/8	0,00	0,00

VIII. Opérations pour compte de tiers**IX. Comptes financiers**

A. Placements de trésorerie à un an au plus	553	0,00	0,00
B. Valeurs disponibles	55	8.592.308,13	2.425.653,62
C. Paiements en cours.....	56/8	0,00	0,00

X. Comptes de régularisation et d'attente**TOTAL DE L'ACTIF**

Codes	2020	2019
21/28	61.317.244,60	63.017.177,79
21	53.618,05	107.236,11
22/26	51.774.988,66	52.358.241,26
220	1.648.361,18	1.651.193,38
221	21.146.689,38	22.450.894,84
223	24.102.498,47	24.416.868,12
224	0,00	0,00
226	53.906,85	68.091,41
230/3	975.458,70	933.212,36
234	64.771,34	64.771,34
24	3.783.302,74	2.773.209,81
261	0,00	0,00
262/3	0,00	0,00
25	1.138.485,29	935.641,55
251	0,00	0,00
252	0,00	0,00
254	0,00	0,00
256	1.138.485,29	935.641,55
27	1.749.103,71	3.015.009,98
270/4	1.749.103,71	3.015.009,98
275	0,00	0,00
28	6.601.048,89	6.601.048,89
282/5	6.601.048,89	6.601.048,89
288	0,00	0,00
30/58	13.231.189,51	9.924.875,82
301	0,00	0,00
40/42	4.638.881,38	7.499.222,20
40	2.652.186,94	2.880.469,56
41/42	1.986.694,44	4.618.752,64
411/2	536.676,17	706.126,41
413	552.746,00	3.837.614,70
415	3.115,45	18.576,39
416/8	848.941,32	11.219,64
4251	45.215,50	45.215,50
425/8	0,00	0,00
48/A	0	0
55/58	8.592.308,13	2.425.653,62
553	0,00	0,00
55	8.592.308,13	2.425.653,62
56/8	0,00	0,00
49/A	154.748,96	146.336,31
21/58	74.703.183,07	73.088.389,92

BILAN**PASSIF**

FONDS PROPRES

	Codes	2020	2019
	10/16	47.904.300,82	47.615.765,91
I'. Capital	10	12.799.546,60	12.799.546,60
II'. Résultats capitalisés	12	18.885.463,01	18.885.463,01
III'. Résultats reportés	13	1.753.750,09	758.916,29
A'. Des exercices antérieurs.....	1301	959.478,12	-87.666,28
B'. De l'exercice précédent.....	1302	-200.561,83	1.047.144,40
C'. Du dernier exercice.....	1303	994.833,80	-200.561,83
IV'. Réserves	14	2.962.408,69	2.712.627,45
A'. Fonds de réserve ordinaire.....	14104	734.754,67	34.754,67
B'. Fonds de réserve extraordinaire.....	14105	2.227.654,02	2.677.872,78
V'. Subsidés d'investissement, dons et legs reçus	15	11.503.132,43	12.459.212,56
A'. Des entreprises privées	151	0,00	0,00
B'. Des ménages, des A.S.B.L. et autres organismes	152	1.252.765,85	1.252.815,43
C'. De l'Autorité supérieure	154	10.250.366,58	11.206.397,13
D'. Des autres pouvoirs publics	156	0,00	0,00
VI'. Provisions pour risques et charges	16	0,00	0,00
DETTES	17/49	26.347.309,05	25.458.228,12
VII'. Dettes à plus d'un an	17	22.288.690,23	21.043.330,46
A'. Emprunts à charge de la commune	171/5	21.747.978,89	20.466.446,72
B'. Emprunts à charge de l'Autorité supérieure.....	1714	540.711,34	576.883,74
C'. Emprunts à charge de tiers.....	172	0,00	0,00
D'. Dettes de location-financement.....	174	0,00	0,00
E'. Emprunts publics	176	0,00	0,00
F'. Dettes diverses à plus d'un an.....	177	0,00	0,00
G'. Garanties reçues à plus d'un an.....	178	0,00	0,00
VIII'. Dettes à un an au plus	43/6	4.057.378,62	4.413.406,42
A'. Dettes financières.....	43	3.173.582,16	2.874.267,95
1'. Remboursements d'emprunts	435	3.037.895,01	2.717.472,92
2'. Charges financières des emprunts	436	135.687,15	156.795,03
3'. Dettes sur comptes-courants.....	433	0,00	0,00
B'. Dettes commerciales	44	598.579,51	1.222.336,32
C'. Dettes fiscales, salariales et sociales	45	160.298,70	172.738,20
D'. Dettes diverses	464/7	124.918,25	144.063,95
IX'. Opérations pour compte de tiers	48/P	1.240,20	1.491,24
X'. Comptes de régularisation et d'attente	49/P	451.573,20	14.395,89
TOTAL DU PASSIF	10/49	74.703.183,07	73.088.389,92

COMPTE DE RESULTATS

	Codes	2020	2019
I. Charges courantes			
A. Achats de matières	60	655.358,61	729.772,30
B. Services et biens d'exploitation	61	2.121.202,90	2.623.004,07
C. Frais de personnel	62	10.678.336,69	10.651.973,05
D. Subsidés d'exploitation accordés	63	10.163.965,05	9.945.433,91
E. Remboursements des emprunts	64	2.216.309,67	2.021.802,95
F. Charges financières	65	458.549,01	478.889,94
a. Charges financières des emprunts	651/6	455.318,05	475.990,58
b. Charges financières diverses	657	2.887,96	2.408,35
c. Frais de la gestion financière	658	343,00	491,01
II. Sous-total (charges courantes)	60/65	26.293.721,93	26.450.876,22
III. Boni courant (II' - II)		1.744.628,38	2.177.106,23
IV. Charges résultant de la variation normale des valeurs de bilan, redressements et provisions			
A. Dotations aux amortissements	660	4.056.274,30	4.418.730,32
B. Réductions annuelles de valeurs	661	0,00	0,00
C. Réductions et variations des stocks	662/4	0,00	0,00
D. Redressement des récupérations des remboursements d'emprunts	665	36.172,40	36.172,40
E. Provisions pour risques et charges	666	0,00	0,00
F. Dotations aux amortissements des subsidés d'investissement accordés	667	194.312,82	167.181,04
V. Sous-total (charges non décaissées)	66	4.286.759,52	4.622.083,76
VI. Total des charges d'exploitation (II + V)	60/66	30.580.481,45	31.072.959,98
VII. Boni d'exploitation (VI' - VI)		1.256.899,76	1.257.450,21
VIII. Charges exceptionnelles			
A. Du service ordinaire	671	90.240,79	68.878,12
B. Du service extraordinaire	672	11.819,49	0,00
C. Charges exceptionnelles non budgétées	673	0,00	0,00
Sous-total (charges exceptionnelles)	67	102.060,28	68.878,12
IX. Dotations aux réserves			
A. Du service ordinaire	685	1.400.000,00	700.000,00
B. Du service extraordinaire	686	45.000,00	1.882.866,62
Sous-total des dotations aux réserves	68	1.445.000,00	2.582.866,62
X. Total des charges exceptionnelles et des dotations aux réserves (VIII + IX)	67/68	1.547.060,28	2.651.744,74
XI. Boni exceptionnel (X' - X)		0,00	0,00
XII. Total des charges (VI + X)		32.127.541,73	33.724.704,72
XIII. Boni de l'exercice (XII' - XII)		994.833,80	0,00
XIV. Affectation des bonis (XIII)			
A. Boni d'exploitation à reporter au bilan	69201	1.256.899,76	1.257.450,21
B. Boni exceptionnel à reporter au bilan	69202	0,00	0,00
Sous-total (affectation des résultats)	69	1.256.899,76	1.257.450,21
XV. Contrôle de balance (XII + XIV = XV')		33.384.441,49	34.982.154,93

COMPTE DE RESULTATS		Codes	2020	2019
I'. Produits courants				
A'. Produits de la fiscalité	70	11.245.408,02	11.977.601,07	
B'. Produits d'exploitation	71	701.148,29	853.481,66	
C'. Subsidés d'exploitation reçus et récupérations de charges de personnel	72/73	14.991.369,74	14.695.682,86	
D'. Récupération des remboursements d'emprunts	74	36.172,40	36.172,40	
E'. Produits financiers	75	1.064.251,86	1.065.044,46	
a'. Récupération des charges financières des emprunts et des prêts accordés	751/5	11.535,31	12.230,45	
b'. Produits financiers divers	754/7	1.052.716,55	1.052.814,01	
II'. Sous-total (produits courants)	70/75	28.038.350,31	28.627.982,45	
III'. Mali courant (II - II')		0,00	0,00	
IV'. Produits résultant de la variation normale des valeurs de bilan, redressements, travaux internes				
A'. Plus-values annuelles	761	499.253,47	611.567,29	
B'. Variations des stocks	764	0,00	0,00	
C'. Redressement des cptes des remb. des emprunts	765	2.216.309,67	2.021.802,95	
D'. Réductions des subsides d'investissement, des dons et legs obtenus	767	1.083.467,76	1.069.057,50	
E'. Travaux internes passés à l'immobilisé	769	0,00	0,00	
V'. Sous-total (produits non encaissés)	76	3.799.030,90	3.702.427,74	
VI'. Total des produits d'exploitation (II' + V')	70/76	31.837.381,21	32.330.410,19	
VII'. Mali d'exploitation (VI - VI')		0,00	0,00	
VIII'. Produits exceptionnels				
A'. Du service ordinaire	771	89.775,56	51.384,92	
B'. Du service extraordinaire	772	0,00	0,00	
C'. Produits exceptionnels non budgétés	773	0,00	0,00	
Sous-total (produits exceptionnels)	77	89.775,56	51.384,92	
IX'. Prélèvements sur les réserves				
A'. Du service ordinaire	785	0,00	0,00	
B'. Du service extraordinaire	786	1.195.218,76	1.142.347,78	
Sous-total des prélèvements sur réserves	78	1.195.218,76	1.142.347,78	
X'. Total des produits exceptionnels et des prélèvements sur réserves (VIII' + IX')	77/78	1.284.994,32	1.193.732,70	
XI'. Mali exceptionnel (X - X')		262.065,96	1.458.012,04	
XII'. Total des produits (VI' + X')		33.122.375,53	33.524.142,89	
XIII'. Mali de l'exercice (XII - XII')		0,00	200.561,83	
XIV'. Affectation des malis (XIII')				
A'. Mali d'exploitation à reporter au bilan	79201	0,00	0,00	
B'. Mali exceptionnel à reporter au bilan	79202	262.065,96	1.458.012,04	
Sous-total (affectation des résultats)	79	262.065,96	1.458.012,04	
XV'. Contrôle de balance (XII' + XIV' = XV)		33.384.441,49	34.982.154,93	

Commentaires

Glossaire

Termes

Définitions:

Exercice propre	L'exercice du document allant du 1er janvier au 31 décembre
Exercices antérieurs	Les opérations antérieures à l'exercice propre
Résultat global	Le boni ou le mali de l'exercice propre cumulé avec celui des exercices antérieurs
Dépenses de transfert	Dépenses effectuées à destination de tiers à la commune (d'autres institutions, organismes, ménages ..)
Recettes de transfert	Recettes en provenance de tiers (subsides, taxes, ...)
Recettes de prestation	Recettes découlant de services payants rendus par la commune, de locations, de droits d'entrée ...
Dépenses de prélèvements	Sommes prélevées sur les excédents budgétaires par la commune pour alimenter des fonds de réserves ordinaires ou extraordinaires (pour financer des dépenses d'investissement sur fonds propres) ou des provisions (pour faire face à des charges futures importantes)
Recettes de prélèvements	Utilisation des fonds de réserve et des provisions (constitués au moyen des dépenses de prélèvement)
Ordinaire	Les recettes et dépenses nécessaires au fonctionnement de la commune (taxes, subventions , salaires,électricité,fournitures,...)
Extraordinaire	Les dépenses et leurs moyens de financement afférentes aux investissements (travaux importants, rénovations, achat de matériel et de véhicules etc ...)