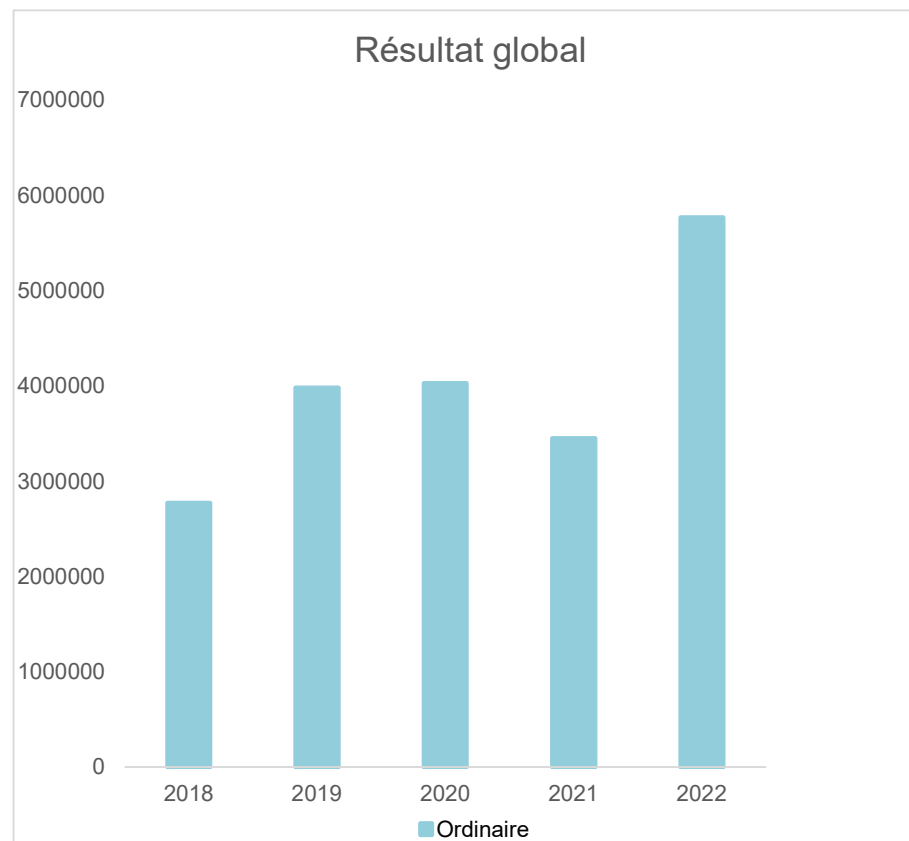
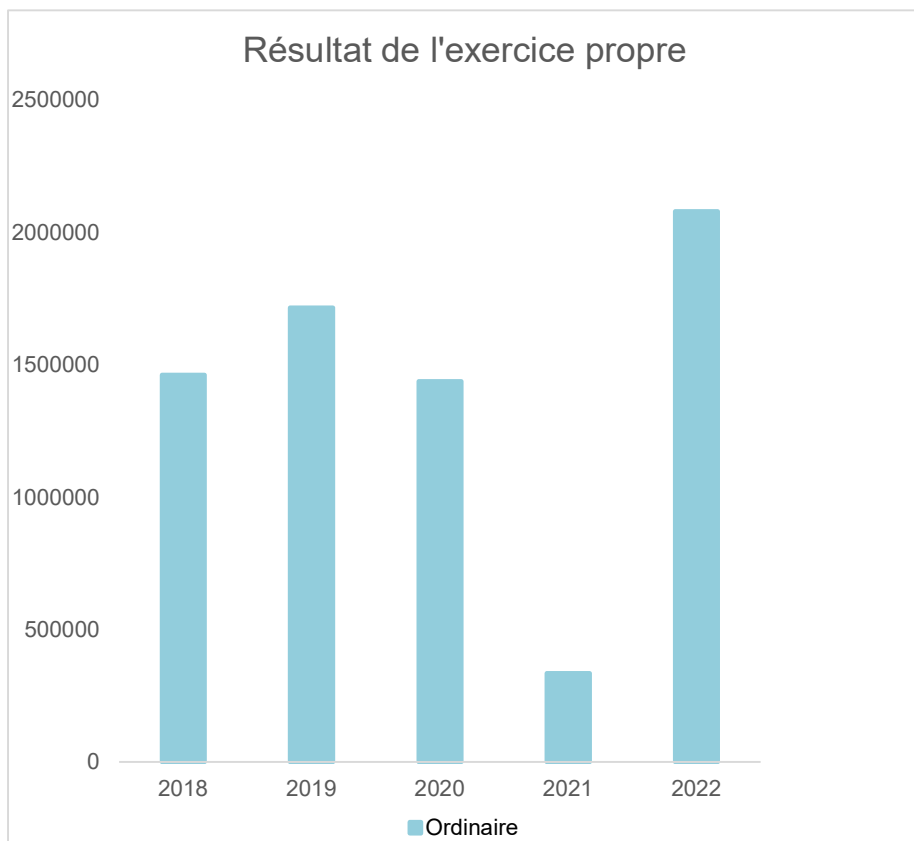


	<h1>SYNTHÈSE des COMPTES</h1> <p>Module informatisé de publication des comptes annuels</p>	
---	--	---

Commune de : MANAGE		
Adresse de l'administration:	<input type="text" value="PLACE ALBERT 1er,1"/> <input type="text" value="7170 MANAGE"/> <input type="text" value="www.manage-commune.be"/>	
Date d'arrêt du compte par le conseil:	<input type="text" value="30/05/2023"/>	
Date d'approbation de la Tutelle:	<input type="text"/>	
Type document:	<input type="text" value="Compte"/>	Exercice: <input type="text" value="2022"/>
Directeur Général: Evelyne LEMAIRE		
Tél: 064 51.82.95 Fax: 064 51 82.99 Email: evelyne.lemaire@manage-commune.be		
Directeur Financier: Fabrice DE ROOVER		
Tél: 064 51.82.31 Fax: 064 51.82.32 Email: fabrice.deroover@manage-commune.be		

Evolution du résultat budgétaire ordinaire					
Exercices:	Compte 2018	Compte 2019	Compte 2020	Compte 2021	Compte 2022
Résultats Exercice Propre*	1.462.618	1.715.452	1.436.940	334.572	2.079.257
Résultat global* (avec exercices antérieurs et prélèvements)	2.770.231	3.980.770	4.028.983	3.448.979	5.766.740

* Montant arrondi à l'euro



Ventilation économique des dépenses et des recettes ordinaires

	Compte	Compte	Compte	Compte	Compte
	Dépenses ordinaires (engagements actés aux comptes)				
Exercices:	2018	2019	2020	2021	2022
Personnel	10.181.972,99	10.630.663,69	10.603.844,19	10.739.220,19	11.354.350,09
Fonctionnement	3.469.981,84	3.495.264,94	3.099.784,54	3.295.208,91	3.436.116,21
Transferts	10.025.217,62	10.043.076,06	10.289.826,04	10.740.752,33	11.349.108,01
Dette	1.993.232,28	2.530.144,43	2.697.730,83	2.978.818,89	2.695.369,46
Prélèvements (hors 060)	0,00	0,00	0,00	0,00	0,00
Total (exercice propre)*	25.670.405	26.699.149	26.691.186	27.754.000	28.834.944
Exercices antérieurs	572.938,32	571.515,96	739.637,98	978.047,48	652.200,52
Prélèvements	300.000,00	700.000,00	1.400.000,00	1.000.000,00	0,00
Total général*	26.543.343	27.970.665	28.830.824	29.732.048	29.487.144

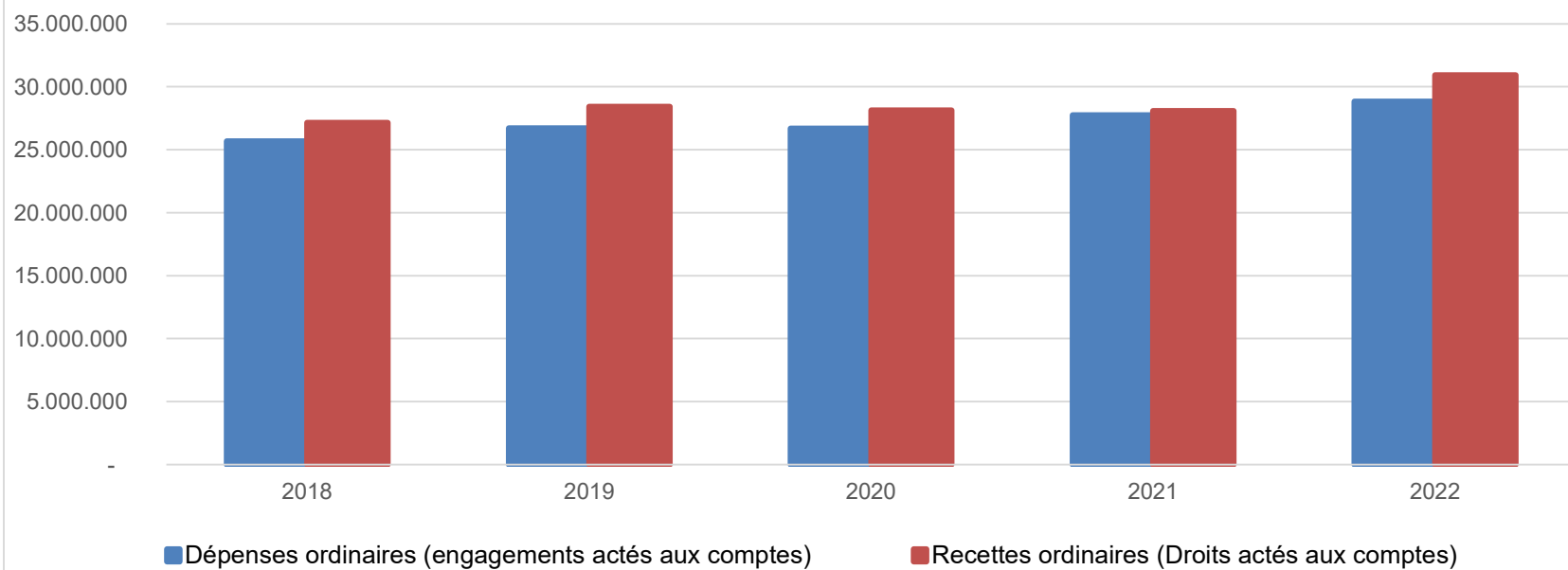
* Montant arrondi à l'euro

Recettes ordinaires (Droits actés aux comptes)

Exercices:	2018	2019	2020	2021	2022
Prestation	868.618,44	817.615,21	668.356,26	729.657,02	851.453,62
Transferts	25.223.335,11	26.544.172,24	26.407.053,06	26.314.006,59	28.974.774,07
Dette	1.041.068,83	1.052.814,01	1.052.716,55	1.044.908,34	1.087.973,19
Prélèvements	0,00	0,00	0,00	0,00	0,00
Total (exercice propre)*	27.133.022	28.414.601	28.128.126	28.088.572	30.914.201
Exercices antérieurs	2.180.551,26	3.536.834,02	4.731.681,14	5.092.454,54	4.339.683,39
Prélèvements	0,00	0,00	0,00	0,00	0,00
Total général*	29.313.574	31.951.435	32.859.807	33.181.026	35.253.884

* Montant arrondi à l'euro

Evolution des recettes et des dépenses ordinaires (exercice propre)



Synthèse des Comptes	Administration communale de MANAGE	Code INS	55086
		Exercice:	2022
		<i>Version:</i>	<i>1</i>

Modèle officiel généré par l'application eComptes © SPW Intérieur et Action Sociale

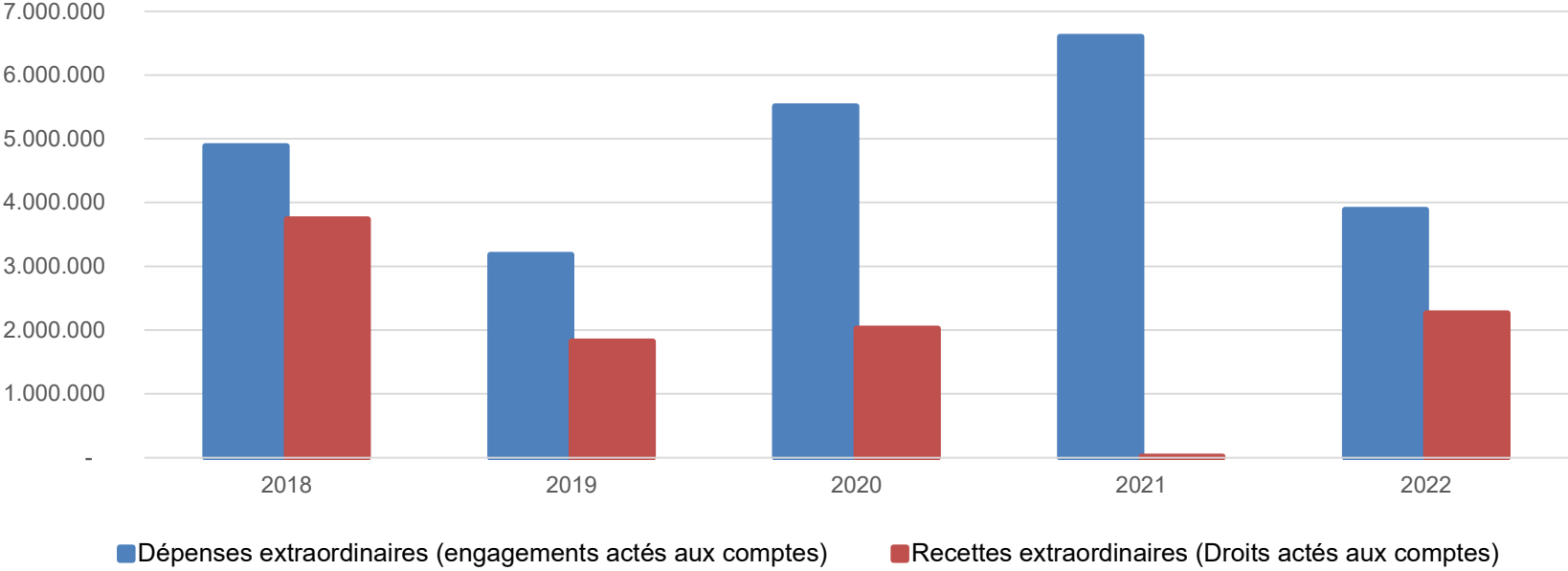
Ventilation économique des dépenses et des recettes extraordinaires					
	Compte	Compte	Compte	Compte	Compte
Dépenses extraordinaires (engagements actés aux comptes)					
Exercices:	2018	2019	2020	2021	2022
Transferts	468.319,13	377.000,00	150.000,00	193.290,50	446.000,00
Investissements	4.376.660,95	2.762.178,42	5.319.207,17	6.357.567,28	3.392.920,56
Dette	39.826,26	39.826,26	39.826,26	46.817,08	48.612,57
Prélèvements	0,00	0,00	0,00	0,00	0,00
	0,00	0,00	0,00	0,00	0,00
Total (exercice propre)*	4.884.806	3.179.005	5.509.033	6.597.675	3.887.533
Exercices antérieurs	13.207.642,70	15.237.839,96	9.767.299,64	12.336.111,81	13.490.321,29
Prélèvements	740.282,64	1.882.866,62	45.000,00	123.464,02	2.261.475,82
Total général*	18.832.732	20.299.711	15.321.333	19.057.251	19.639.330

* Montant arrondi à l'euro

Recettes extraordinaires (Droits actés aux comptes)					
Exercices:	2018	2019	2020	2021	2022
Transferts	337.482,22	1.225.066,88	72.100,00	13.688,74	2.261.475,82
Investissements	0,00	0,00	45.000,00	0,00	0,00
Dette	3.399.300,14	597.650,90	1.904.295,64	0,00	0,00
Prélèvements	0,00	0,00	0,00	0,00	0,00
Total (exercice propre)*	3.736.782	1.822.718	2.021.396	13.689	2.261.476
Exercices antérieurs	7.587.642,95	10.441.399,41	4.743.694,98	6.410.374,61	4.250.062,92
Prélèvements	1.030.568,01	1.142.347,78	1.195.218,76	1.592.936,67	488.404,73
Total général*	12.354.993	13.406.465	7.960.309	8.017.000	6.999.943

* Montant arrondi à l'euro

Evolution des recettes et des dépenses extraordinaires (exercice propre)



Ventilation fonctionnelle					
Evolution des dépenses ordinaires (exercice propre)					
	Compte	Compte	Compte	Compte	Compte
	2018	2019	2020	2021	2022
0 Recettes et dépenses générales	478.968,69	876.033,72	1.605.090,93	1.149.161,92	128.321,23
1 Administration générale	4.985.072,46	5.124.106,01	5.073.832,76	5.342.805,17	5.508.164,94
3 Sécurité	3.703.292,41	3.753.615,59	3.599.391,72	3.408.940,66	3.477.516,36
4 Voiries-communications	4.459.038,04	4.853.226,28	4.810.896,49	4.899.228,98	5.104.746,29
5 Industrie - commerce	76.888,79	71.783,46	76.200,18	67.467,01	67.458,00
6 Sylviculture- Agriculture	248,00	248,00	248,00	248,00	248,00
70>75 Enseignement	2.866.341,21	2.968.496,30	2.833.427,53	2.910.613,81	3.094.855,69
76>77 Culture et sports	1.450.546,15	1.552.398,86	1.452.310,38	1.638.986,61	1.572.989,46
78 Radio, télévision, presse	70.509,90	71.089,40	71.455,40	83.574,10	84.557,45
79 Culte	270.329,95	335.961,78	391.702,44	471.155,25	432.382,47
80>86 Action Sociale	5.088.922,89	5.129.038,48	5.322.907,76	5.826.572,36	6.484.894,19
87 Santé publique et hygiène	2.135.864,68	2.200.564,27	2.310.712,31	2.300.643,63	2.312.306,74
90>92 Logement	7.500,00	7.500,00	7.500,00	7.500,00	7.500,00
93 Aménagement du territoire	376.881,56	455.086,97	535.509,70	647.102,82	559.002,95

Ventilation fonctionnelle					
Evolution des recettes ordinaires (exercice propre)					
	Compte	Compte	Compte	Compte	Compte
	2018	2019	2020	2021	2022
0 Recettes et dépenses générales	23.381.378,52	25.584.694,81	26.903.950,22	27.331.347,99	31.172.197,66
1 Administration générale	1.224.027,56	1.445.082,50	1.524.803,17	1.206.154,42	475.369,00
3 Sécurité	95.452,06	78.830,67	79.985,80	18.949,70	0,00
4 Voiries-communications	654.038,63	659.076,76	611.757,08	690.631,49	21.719,78
5 Industrie - commerce	1.365.491,80	1.375.421,00	1.374.410,13	1.367.927,40	1.432.275,96
6 Sylviculture- Agriculture	0,00	0,00	0,00	0,00	0,00
70>75 Enseignement	1.287.607,97	1.330.249,94	1.240.782,19	1.249.053,24	1.305.039,91
76>77 Culture et sports	290.945,55	285.669,46	268.764,58	396.646,06	303.999,31
78 Radio, télévision, presse	0,00	0,00	0,00	0,00	0,00
79 Culte	0,00	0,00	0,00	0,00	0,00
80>86 Action Sociale	472.278,48	491.081,89	427.664,74	455.482,49	379.345,52
87 Santé publique et hygiène	222.354,17	260.839,00	292.005,65	230.016,59	78.067,11
90>92 Logement	0,00	0,00	0,00	0,00	0,00
93 Aménagement du territoire	129.390,92	175.723,54	135.683,45	218.206,86	85.870,02

Ventilation fonctionnelle					
Evolution des dépenses extraordinaires (exercice propre)					
Compte	Compte	Compte	Compte	Compte	
2018	2019	2020	2021	2022	
0 Recettes et dépenses générales	740.282,64	1.882.866,62	45.000,00	123.464,02	2.261.475,82
1 Administration générale	219.291,39	148.181,42	245.973,50	177.545,00	695.500,00
3 Sécurité	0,00	0,00	0,00	80.000,00	0,00
4 Voiries-communications	1.897.838,78	1.186.492,26	1.655.979,45	5.050.014,55	1.660.013,25
5 Industrie - commerce	0,00	0,00	0,00	0,00	0,00
6 Sylviculture- Agriculture	0,00	0,00	0,00	0,00	0,00
70>75 Enseignement	315.987,97	1.243.163,62	347.619,00	767.594,63	799.457,78
76>77 Culture et sports	1.890.981,16	112.739,21	174.442,33	265.703,60	52.878,88
78 Radio, télévision, presse	0,00	0,00	0,00	0,00	0,00
79 Culte	453.978,00	377.000,00	150.000,00	175.000,00	446.000,00
80>86 Action Sociale	0,00	4.646,40	0,00	0,00	31.500,00
87 Santé publique et hygiène	106.729,04	56.497,19	44.919,15	81.817,08	202.183,22
90>92 Logement	0,00	0,00	0,00	0,00	0,00
93 Aménagement du territoire	0,00	50.284,58	2.890.100,00	0,00	0,00

Ventilation fonctionnelle					
Evolution des recettes extraordinaires (exercice propre)					
	Compte	Compte	Compte	Compte	Compte
	2018	2019	2020	2021	2022
0 Recettes et dépenses générales	6.369.935,10	8.090.113,87	4.011.091,73	6.134.119,83	5.480.095,43
1 Administration générale	130.305,27	0,00	131.500,00	0,00	0,00
3 Sécurité	0,00	0,00	0,00	0,00	829.742,29
4 Voiries-communications	831.467,78	184.000,00	864.305,64	0,00	202.605,75
5 Industrie - commerce	0,00	0,00	0,00	0,00	0,00
6 Sylviculture- Agriculture	0,00	0,00	0,00	0,00	0,00
70>75 Enseignement	62.879,20	0,00	330.490,00	13.688,74	0,00
76>77 Culture et sports	1.842.000,00	36.650,90	0,00	0,00	0,00
78 Radio, télévision, presse	0,00	0,00	0,00	0,00	0,00
79 Culte	453.978,00	377.000,00	150.000,00	0,00	0,00
80>86 Action Sociale	0,00	0,00	0,00	0,00	0,00
87 Santé publique et hygiène	99.826,26	0,00	0,00	0,00	0,00
90>92 Logement	0,00	0,00	0,00	0,00	0,00
93 Aménagement du territoire	0,00	0,00	545.100,00	0,00	0,00

BILAN**ACTIF**

ACTIFS IMMOBILISES

	Codes	2022	2021
	21/28	61.242.187,31	61.797.668,37
I. Immobilisations incorporelles	21	6.911,52	9.215,36
II. Immobilisations corporelles	22/26	51.395.294,89	51.735.048,71
<u>Patrimoine immobilier</u>			
A. Terres et terrains non bâtis	220	1.682.244,92	1.790.302,25
B. Constructions et leurs terrains	221	20.676.840,34	21.575.245,48
C. Voiries	223	23.350.424,58	24.746.446,69
D. Ouvrages d'art	224	0,00	0,00
E. Cours et plans d'eau	226	26.481,53	39.722,29
<u>Patrimoine mobilier</u>			
F. Mobilier, matériel, équipements et signalisation routière.....	230/3	961.637,40	931.491,74
G. Patrimoine artistique et mobilier divers	234	64.771,34	64.771,34
<u>Autres immobilisations corporelles</u>			
H. Immobilisations en cours d'exécution	24	4.632.894,78	2.587.068,92
I. Droits réels d'emphythéoses et superficies.....	261	0,00	0,00
J. Immobilisations en location-financement	262/3	0,00	0,00
III. Subsidés d'investissements accordés	25	1.205.136,61	1.203.376,95
A. Aux entreprises privées	251	0,00	0,00
B. Aux ménages, ASBL et autres organismes	252	0,00	0,00
C. A l'Autorité supérieure.....	254	0,00	0,00
D. Aux autres pouvoirs publics	256	1.205.136,61	1.203.376,95
IV. Promesses de subsidés à recevoir, prêts	27	2.033.795,40	2.248.978,46
A. Promesse de subsidés à recevoir.....	270/4	2.033.795,40	2.248.978,46
B. Prêts accordés	275	0,00	0,00
V. Immobilisations financières	28	6.601.048,89	6.601.048,89
A. Participations et titres à revenus fixes	282/5	6.601.048,89	6.601.048,89
B. Cautionnements versés à plus d'un an	288	0,00	0,00
ACTIFS CIRCULANTS	30/58	12.708.522,84	10.910.088,86
VI. Stocks	301	0,00	0,00
VII. Créances à un an au plus	40/42	4.702.772,94	4.712.056,62
A. Débiteurs	40	2.535.832,61	2.588.251,96
B. Autres créances.....	41/42	2.166.940,33	2.123.804,66
1. T.V.A. et taxes additionnelles	411/2	680.267,58	914.379,23
2. Subsidés, dons et legs et emprunts	413	573.406,46	453.659,60
3. Intérêts, dividendes et ristournes	415	4.170,47	3.298,29
4. Créances diverses	416/8	863.880,32	694.752,04
C. Récupérations des remboursements d'emprunts.....	4251	45.215,50	57.715,50
D. Récupération des prêts.....	425/8	0,00	0,00
VIII. Opérations pour compte de tiers	48/A	0	0
IX. Comptes financiers	55/58	8.005.749,90	6.198.032,24
A. Placements de trésorerie à un an au plus	553	0,00	0,00
B. Valeurs disponibles	55	8.714.801,55	6.231.561,24
C. Paiements en cours.....	56/8	-709.051,65	-33.529,00
X. Comptes de régularisation et d'attente	49/A	251.534,77	272.024,39
TOTAL DE L'ACTIF	21/58	74.202.244,92	72.979.781,62

BILAN**PASSIF**

FONDS PROPRES

	Codes	2022	2021
	10/16	51.688.451,88	48.395.893,90
I'. Capital	10	12.799.546,60	12.799.546,60
II'. Résultats capitalisés	12	18.885.463,01	18.885.463,01
III'. Résultats reportés	13	1.742.014,14	1.911.102,60
A'. Des exercices antérieurs.....	1301	1.753.750,09	758.916,29
B'. De l'exercice précédent.....	1302	157.352,51	994.833,80
C'. Du dernier exercice.....	1303	-169.088,46	157.352,51
IV'. Réserves	14	4.266.007,13	2.492.936,04
A'. Fonds de réserve ordinaire.....	14104	1.034.754,67	1.034.754,67
B'. Fonds de réserve extraordinaire.....	14105	3.231.252,46	1.458.181,37
V'. Subsidés d'investissement, dons et legs reçus	15	13.995.421,00	12.306.845,65
A'. Des entreprises privées	151	0,00	0,00
B'. Des ménages, des A.S.B.L. et autres organismes	152	1.252.666,69	1.252.716,27
C'. De l'Autorité supérieure	154	11.995.986,25	11.054.129,38
D'. Des autres pouvoirs publics	156	746.768,06	0,00
VI'. Provisions pour risques et charges	16	0,00	0,00
DETTES	17/49	22.282.763,36	23.744.869,71
VII'. Dettes à plus d'un an	17	17.739.506,47	19.995.662,73
A'. Emprunts à charge de la commune	171/5	17.264.889,93	19.484.873,79
B'. Emprunts à charge de l'Autorité supérieure.....	1714	474.616,54	510.788,94
C'. Emprunts à charge de tiers.....	172	0,00	0,00
D'. Dettes de location-financement.....	174	0,00	0,00
E'. Emprunts publics	176	0,00	0,00
F'. Dettes diverses à plus d'un an.....	177	0,00	0,00
G'. Garanties reçues à plus d'un an.....	178	0,00	0,00
VIII'. Dettes à un an au plus	43/6	4.543.457,41	3.747.504,15
A'. Dettes financières.....	43	2.626.566,13	2.763.729,45
1'. Remboursements d'emprunts	435	2.527.084,58	2.647.946,15
2'. Charges financières des emprunts	436	99.481,55	115.695,75
3'. Dettes sur comptes-courants.....	433	0,00	87,55
B'. Dettes commerciales	44	1.116.827,81	703.253,49
C'. Dettes fiscales, salariales et sociales	45	663.841,46	176.210,06
D'. Dettes diverses	464/7	136.222,01	104.311,15
IX'. Opérations pour compte de tiers	48/P	-200,52	1.702,83
X'. Comptes de régularisation et d'attente	49/P	231.029,68	839.018,01
TOTAL DU PASSIF	10/49	74.202.244,92	72.979.781,62

COMPTE DE RESULTATS

	Codes	2022	2021
I. Charges courantes			
A. Achats de matières	60	791.553,51	696.097,11
B. Services et biens d'exploitation	61	2.621.731,77	2.449.948,03
C. Frais de personnel	62	11.570.828,63	11.028.817,73
D. Subsidés d'exploitation accordés	63	11.235.228,79	10.580.644,31
E. Remboursements des emprunts	64	2.305.527,50	2.537.720,25
F. Charges financières	65	370.900,82	421.998,55
a. Charges financières des emprunts	651/6	369.769,99	416.608,48
b. Charges financières diverses	657	994,73	4.490,16
c. Frais de la gestion financière	658	136,10	899,91
II. Sous-total (charges courantes)	60/65	28.895.771,02	27.715.225,98
III. Boni courant (II' - II)		1.972.890,21	346.357,93
IV. Charges résultant de la variation normale des valeurs de bilan, redressements et provisions			
A. Dotations aux amortissements	660	4.475.567,44	4.459.481,72
B. Réductions annuelles de valeurs	661	0,00	0,00
C. Réductions et variations des stocks	662/4	0,00	0,00
D. Redressement des récupérations des remboursements d'emprunts	665	42.422,40	42.422,40
E. Provisions pour risques et charges	666	0,00	0,00
F. Dotations aux amortissements des subsidés d'investissement accordés	667	271.518,01	242.404,15
V. Sous-total (charges non décaissées)	66	4.789.507,85	4.744.308,27
VI. Total des charges d'exploitation (II + V)	60/66	33.685.278,87	32.459.534,25
VII. Boni d'exploitation (VI' - VI)		1.685.801,36	0,00
VIII. Charges exceptionnelles			
A. Du service ordinaire	671	95.858,38	126.117,12
B. Du service extraordinaire	672	31.500,00	0,00
C. Charges exceptionnelles non budgétées	673	0,00	0,00
Sous-total (charges exceptionnelles)	67	127.358,38	126.117,12
IX. Dotations aux réserves			
A. Du service ordinaire	685	0,00	1.000.000,00
B. Du service extraordinaire	686	2.261.475,82	123.464,02
Sous-total des dotations aux réserves	68	2.261.475,82	1.123.464,02
X. Total des charges exceptionnelles et des dotations aux réserves (VIII + IX)	67/68	2.388.834,20	1.249.581,14
XI. Boni exceptionnel (X' - X)		0,00	386.953,82
XII. Total des charges (VI + X)		36.074.113,07	33.709.115,39
XIII. Boni de l'exercice (XII' - XII)		0,00	157.352,51
XIV. Affectation des bonis (XIII)			
A. Boni d'exploitation à reporter au bilan	69201	1.685.801,36	0,00
B. Boni exceptionnel à reporter au bilan	69202	0,00	386.953,82
Sous-total (affectation des résultats)	69	1.685.801,36	386.953,82
XV. Contrôle de balance (XII + XIV = XV')		37.759.914,43	34.096.069,21

COMPTE DE RESULTATS		Codes	2022	2021
I'. Produits courants				
A'. Produits de la fiscalité	70	11.824.596,11	11.008.689,19	
B'. Produits d'exploitation	71	878.098,53	764.394,23	
C'. Subsidés d'exploitation reçus et récupérations de charges de personnel	72/73	17.024.863,99	15.189.627,13	
D'. Récupération des remboursements d'emprunts	74	42.422,40	42.422,40	
E'. Produits financiers	75	1.098.680,20	1.056.450,96	
a'. Récupération des charges financières des emprunts et des prêts accordés	751/5	10.707,01	11.542,62	
b'. Produits financiers divers	754/7	1.087.973,19	1.044.908,34	
II'. Sous-total (produits courants)	70/75	30.868.661,23	28.061.583,91	
III'. Mali courant (II - II')		0,00	0,00	
IV'. Produits résultant de la variation normale des valeurs de bilan, redressements, travaux internes				
A'. Plus-values annuelles	761	1.136.491,03	551.461,81	
B'. Variations des stocks	764	0,00	0,00	
C'. Redressement des cptes des remb. des emprunts	765	2.305.527,50	2.537.720,25	
D'. Réductions des subsides d'investissement, des dons et legs obtenus	767	1.060.400,47	1.079.166,97	
E'. Travaux internes passés à l'immobilisé	769	0,00	0,00	
V'. Sous-total (produits non encaissés)	76	4.502.419,00	4.168.349,03	
VI'. Total des produits d'exploitation (II' + V')	70/76	35.371.080,23	32.229.932,94	
VII'. Mali d'exploitation (VI - VI')		0,00	229.601,31	
VIII'. Produits exceptionnels				
A'. Du service ordinaire	771	45.539,65	43.598,29	
B'. Du service extraordinaire	772	0,00	0,00	
C'. Produits exceptionnels non budgétés	773	0,00	0,00	
Sous-total (produits exceptionnels)	77	45.539,65	43.598,29	
IX'. Prélèvements sur les réserves				
A'. Du service ordinaire	785	0,00	0,00	
B'. Du service extraordinaire	786	488.404,73	1.592.936,67	
Sous-total des prélèvements sur réserves	78	488.404,73	1.592.936,67	
X'. Total des produits exceptionnels et des prélèvements sur réserves (VIII' + IX')	77/78	533.944,38	1.636.534,96	
XI'. Mali exceptionnel (X - X')		1.854.889,82	0,00	
XII'. Total des produits (VI' + X')		35.905.024,61	33.866.467,90	
XIII'. Mali de l'exercice (XII - XII')		169.088,46	0,00	
XIV'. Affectation des malis (XIII')				
A'. Mali d'exploitation à reporter au bilan	79201	0,00	229.601,31	
B'. Mali exceptionnel à reporter au bilan	79202	1.854.889,82	0,00	
Sous-total (affectation des résultats)	79	1.854.889,82	229.601,31	
XV'. Contrôle de balance (XII' + XIV' = XV)		37.759.914,43	34.096.069,21	

Commentaires

Glossaire

Termes

Définitions:

Exercice propre	L'exercice du document allant du 1er janvier au 31 décembre
Exercices antérieurs	Les opérations antérieures à l'exercice propre
Résultat global	Le boni ou le mali de l'exercice propre cumulé avec celui des exercices antérieurs
Dépenses de transfert	Dépenses effectuées à destination de tiers à la commune (d'autres institutions, organismes, ménages ..)
Recettes de transfert	Recettes en provenance de tiers (subsides, taxes, ...)
Recettes de prestation	Recettes découlant de services payants rendus par la commune, de locations, de droits d'entrée ...
Dépenses de prélèvements	Sommes prélevées sur les excédents budgétaires par la commune pour alimenter des fonds de réserves ordinaires ou extraordinaires (pour financer des dépenses d'investissement sur fonds propres) ou des provisions (pour faire face à des charges futures importantes)
Recettes de prélèvements	Utilisation des fonds de réserve et des provisions (constitués au moyen des dépenses de prélèvement)
Ordinaire	Les recettes et dépenses nécessaires au fonctionnement de la commune (taxes, subventions , salaires,électricité,fournitures,...)
Extraordinaire	Les dépenses et leurs moyens de financement afférentes aux investissements (travaux importants, rénovations, achat de matériel et de véhicules etc ...)