



ASTUCES RENTÉE SCOLAIRE



FOURNITURES SCOLAIRES

Lorsque vous achetez du matériel scolaire, favorisez les produits qui ne sont pas démodables en optant pour des couleurs et motifs intemporels qui dureront dans le temps. Si besoin, ajoutez-y une touche de personnalisation en les customisant.



ASTUCES RENTÉE SCOLAIRE



FOURNITURES SCOLAIRES

Soyez créatif ! Confectionnez plumier, sac de gym ou même cartable. Faites de la récup' : un vieux tee-shirt se transforme en pochette à crayons !



ASTUCES RENTÉE SCOLAIRE



FOURNITURES SCOLAIRES

Choisir le premier prix n'est pas forcément plus avantageux ! Optez pour du matériel solide et de qualité, cela sera plus rentable à long terme (latte en métal ou en bois, classeur avec coins renforcés, cartable renforcé,...)



ASTUCES RENTÉE SCOLAIRE



FOURNITURES SCOLAIRES

Optez pour du matériel scolaire qui porte le label NF Environnement : il apporte des garanties quant à la solidité des produits.



ASTUCES RENTÉE SCOLAIRE



FOURNITURES SCOLAIRES

Choisissez des crayons en bois naturel, non teinté et non verni, issu de forêts gérées durablement et qui portent le label FSC ou PEFC.




ASTUCES RENTÉE SCOLAIRE



FOURNITURES SCOLAIRES


Privilégiez la simplicité ! Si l'école n'oblige pas à recouvrir les cahiers, ne le faites pas. Évitez les gadgets et autres babioles qui finiront perdus ou à la poubelle.







ASTUCES

RENTRÉE SCOLAIRE




FOURNITURES SCOLAIRES

Évitez les surligneurs car ils comportent des substances nocives pour la santé et l'environnement. Optez pour de gros crayons de couleur, c'est pratique et écologique !



ASTUCES

RENTRÉE SCOLAIRE




FOURNITURES SCOLAIRES

Privilégiez les fournitures rechargeables mais vérifiez bien que les recharges soient disponibles facilement.



ASTUCES

RENTRÉE SCOLAIRE




FOURNITURES SCOLAIRES

Optez pour une gomme non teintée en caoutchouc naturel (la couleur sera beige opaque plutôt que blanc) et labellisée NF Environnement. Et bien sûr, évitez les emballages superflus !



ASTUCES

RENTRÉE SCOLAIRE




FOURNITURES SCOLAIRES

Les effaceurs sont dangereux pour la santé, il faut donc apprendre aux enfants à ne jamais les mettre en bouche.



ASTUCES

RENTRÉE SCOLAIRE




FOURNITURES SCOLAIRES

Privilégiez le papier 100% recyclé et non blanchi (ou blanchi sans chlore) ou choisissez du papier labellisé FSC ou PEFC dont les fibres proviennent de forêts gérées durablement. Évitez les cahiers dont la couverture est plastifiée.

ASTUCES


RENTRÉE SCOLAIRE



FOURNITURES SCOLAIRES

Même si le papier est recyclé, il faut éviter de le gaspiller :

- Écrivez sur les deux faces de la feuille
- Récupérez des feuilles de brouillon
- Respectez les règles de tri





ASTUCES RENTÉE SCOLAIRE



FOURNITURES SCOLAIRES

Les correcteurs sont généralement toxiques. Préférez la version dérouleur plutôt que celle liquide. Ou, mieux, le Flacon Tipp-Ex Ecolutions est fait à base d'eau !



ASTUCES RENTÉE SCOLAIRE



FOURNITURES SCOLAIRES

Où trouver du matériel scolaire en seconde main ?

- Les magasins comme les Petits Riens, Oxfam, ... et les donneries
- La Croix-Rouge
- Les boutiques de seconde main
- Les brocantes
- Les librairies d'occasion



ASTUCES RENTÉE SCOLAIRE



LUNCH BOX

Constituez un kit zéro déchet pour le repas et les collations : une gourde en inox (on évite absolument l'aluminium ou le plastique), une boîte à tartines solide en inox, des pochettes à collation en tissu.



ASTUCES RENTÉE SCOLAIRE



LUNCH BOX

Les biscuits vendus en magasin sont suremballés. Privilégiez les collations faites maison : cookies, barres de céréales. Ce sera moins cher et meilleur pour la santé.



ASTUCES RENTÉE SCOLAIRE



LE TRAJET

Si vous habitez près de l'école, privilégiez la marche à pieds, le vélo ou la trottinette. Bon pour la santé et l'environnement !



ASTUCES RENTÉE SCOLAIRE



RÉUTILISER LE MATÉRIEL EN BON ÉTAT

N'hésitez pas à faire le tri de l'ancien cartable avec votre enfant. Récupérez ce qui est encore en bon état et achetez uniquement ce qui est nécessaire. C'est une bonne façon de sensibiliser les enfants à l'importance de prendre soin de ses affaires.

