



ASTUCES

Barbecue, fêtes et vacances



GARDEN PARTY

Privilégiez les verres, assiettes, couverts lavables et réutilisables. Faites de même pour les nappes et les serviettes.





ASTUCES

Barbecue, fêtes et vacances




GARDEN PARTY

Pour réaliser les brochettes de votre barbecue, investissez dans des pics en métal plutôt que d'en acheter des toutes faites !

ASTUCES



Barbecue, fêtes et vacances



GARDEN PARTY


Privilégiez :

- un charbon épuré, avec un taux de carbone supérieur à 85%
- un charbon labellisé FSC et PEFC
- un charbon conservé dans un endroit sec, car l'humidité favorise l'émission de fumées toxiques ou HAP.



ASTUCES

Barbecue, fêtes et vacances




GARDEN PARTY

Préparez des allume-feux naturels, sans dégagement de fumées nocives : dans des boîtes à œufs, mélangez de la cire d'abeille ou des restes de bougie avec des copeaux de bois, coquilles d'arachide, herbes sèches ou encore les peluches de votre sèche-linge !


ASTUCES

Barbecue, fêtes et vacances



GARDEN PARTY

Choisissez des boissons dans de grands contenants pour éviter de multiplier les bouteilles en plastique. Prévoyez des carafes, buvez local.




ASTUCES

Barbecue, fêtes et vacances



GARDEN PARTY

Nourrissez vos invités avec des aliments non emballés, locaux et de saison : fruits émincés, légumes à croquer, tartes, salades, chips de fromage, toasts avec de la tapenade maison, cubes de fromages,...






ASTUCES
Barbecue, fêtes et vacances




GARDEN PARTY

Ayez des boîtes réutilisables à disposition pour conserver les restes ou les distribuer à vos invités.





ASTUCES
Barbecue, fêtes et vacances



GARDEN PARTY

Exit l'apéro sur-emballé ! Prévoyez du pop-corn. Facile, en vrac et très rapide : mettez un fond d'huile dans une casserole, ajoutez le maïs et faites chauffer. Couvrez et attendez que ça fasse « pop » !





ASTUCES
Barbecue, fêtes et vacances




GARDEN PARTY

Bannissez l'alu des patates dans les braises. Cuisez vos pommes de terre locales dans la casserole, avec leur peau et amenez-les à table.






ASTUCES
Barbecue, fêtes et vacances




GARDEN PARTY

Votre mission ? Apporter des desserts maison et le vin. Alors, fini le film fraîcheur et le papier cadeau. Prévoyez des contenants en tissu : sacs à tarte, housses pour bouteille, charlottes couvre-bol, ... Cela fera un cadeau pour vos hôtes.






ASTUCES
Barbecue, fêtes et vacances



FÊTES ET MARIAGES

Pour une touche d'originalité, pourquoi ne pas utiliser des invitations "papiers à planter" ? Après votre événement, il suffira à vos invités de déposer leur carton d'invitation sous une fine couche de terre, et d'observer les fleurs pousser.


ASTUCES
Barbecue, fêtes et vacances




FÊTES ET MARIAGES

Les fleurs que l'on retrouve aujourd'hui chez nos fleuristes font souvent le tour du monde avant d'arriver chez nous. Préférez des fleurs locales et de saison.







ASTUCES
Barbecue, fêtes et vacances




FÊTES ET MARIAGES

Pour votre mariage, optez pour le lancer de pétales en papier fin recyclé ou encore des pétales de fleurs locales.






ASTUCES
Barbecue, fêtes et vacances




FÊTES ET MARIAGES

La déco ? Faites-la vous-même : végétaux, plantes en pots, tissus peints à la main, ... Utilisez d'anciens verres comme bougeoirs, des branches de romarin comme ronds de serviette, ...

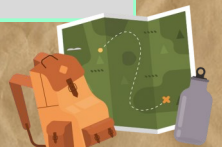




ASTUCES
Barbecue, fêtes et vacances




VACANCES

Choisissez l'écotourisme : il aide à la promotion du développement durable et ne contribue pas à la dégradation de l'environnement.






ASTUCES
Barbecue, fêtes et vacances




VACANCES

Ne faites pas changer vos serviettes tous les jours si ce n'est pas nécessaire, limitez l'usage de la climatisation de votre chambre d'hôtel et éteignez la lumière quand vous sortez.






ASTUCES
Barbecue, fêtes et vacances




VACANCES

Choisissez des modes de transport éco-durables. Et si vous devez prendre l'avion, il est possible de compenser son empreinte carbone via greentripper.org et de soutenir des projets de reboisement.

ASTUCES
Barbecue, fêtes et vacances



VACANCES

Allégez votre trousse de toilette : un pain de savon, un shampoing solide, des lingettes démaquillantes en tissu, un oriculi, du dentifrice maison, du déo solide, de l'huile végétale, ...





Astuces

Barbecue, fêtes et vacances



vacances

Adopter le slow tourisme : profitez de la qualité du moment et non de la quantité des endroits vus ou des excursions réalisées. Faites une détox digitale et soyez locavore.



Astuces

Barbecue, fêtes et vacances



vacances

Réduisez votre empreinte carbone en optant pour le « staycation ». Réserver des vacances près de chez soi, c'est découvrir le patrimoine de son pays et son économie locale.

