



# CAMPAGNE ÉCO-RESPONSABLE





## SPÉCIAL FÊTES DES MÈRES



### TUTO 1 : bouquet de tulipes


#### FOURNITURES

- Tissus au choix
- Fil de fer : 32 cm
- Tuyau en plastique diam. 4 mm : 30 cm
- Matériel de rembourrage



Découper 2 x la feuille selon le gabarit, assembler endroit contre endroit, coudre à 7 mm et retourner. Surpiquer à quelques mm.

Plier en deux le tissu pour la tige (4 cm x 30 cm), coudre à 7 mm et retourner. Fermer à l'aide d'un peu de colle à chaud l'extrémité du tube en plastique, insérer le fil de fer dans le tube et puis le tout dans la tige.



Découper 2 x la fleur selon le gabarit. Coudre, endroit contre endroit. Plier le bord sur 1 cm et coudre au point large tout autour en laissant une bonne longueur de fil double. Retourner, remplir de bourre et serrer.



Coudre la fleur sur la tige en utilisant le fil laissé de côté et coudre la feuille sur la tige à l'aide de quelques points.