



CAMPAGNE ÉCO-RESPONSABLE




SPÉCIAL FÊTES DES MÈRES




TUTO 3 : fleurs roulées

FOURNITURES



- Papiers divers
- Colle à chaud, support (pot terre cuite)
- Perles, boutons, pic à brochette ...



Découper selon le gabarit en pointillés.



Utiliser un outil de quilling ou, un pic à brochette en bois au-dessus duquel il faut faire une petite entaille pour y glisser le papier. Rouler.



Appliquer de la colle à chaud pour maintenir la spirale et y fixer la tige au dos.



Faire une boule avec du papier journal de récup', fixer la boule sur le support à l'aide de la colle et coller toutes les fleurs réalisées. Décorer leur centre avec une perle ou un bouton.