





CAMPAGNE ÉCO-RESPONSABLE

SPÉCIAL PÂQUES

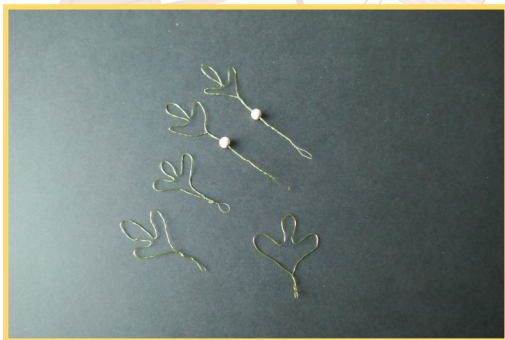
TUTO 1 : Poule rigolote

FOURNITURES

- Feutrine orange et jaune
- Fil floral : 2 x 80 cm (pattes) + 1 x 40 cm (crête) + 2 x 40 cm (ailes)
- Perles, accessoires



Découper la feutrine selon les gabarits en pointillés.



Doubler le fil floral pour tordre les extrémités ensemble. Ajouter une perle aux pattes.



Superposer les morceaux de feutrine et coudre au point de feston en ayant préalablement fixé les divers éléments avec un peu de colle. Ajouter ensuite le bec et les yeux.

