



Campagne
ÉCO-RESPONSABLE

MAISON COMMUNALE DE MANAGE

de janvier
à décembre 2021

entrée gratuite



Infos 064 518 362



LES BONNES RÉOLUTIONS. JE TIENDRAI BON !

Depuis une trentaine d'années, l'homme a créé une société du jetable et ce, dans une volonté de modernisation. Mais ces produits sont devenus un véritable problème et constituent une quantité énorme de déchets, avec des impacts importants pour l'Homme et la planète.

Il est temps de prendre de bonnes résolutions et de dire « non » à la surconsommation, non à la destruction de la planète ». Chacun choisit sa façon de réagir et d'agir : cultiver un potager, ouvrir le livre des recettes naturelles de sa grand-mère, acheter local et de saison, s'adonner au bricolage, à la lecture ou encore au fait-maison.

Janvier 2021 est le début de notre campagne éco-responsable. Chaque mois, une thématique sera développée dans le hall de la Maison communale. Un stand composé de palettes de récupération et réalisé par nos bénévoles du PCDN accueillera des posters, des réalisations faites maison,.... Vous y trouverez une abondance de conseils pratiques, des recettes et des astuces pour agir.

Dans un premier temps, crise sanitaire oblige, les informations seront transmises via le groupe Facebook du PCDN (<http://www.facebook.com/groups/583141608365134/>) ou via le site de la commune de Manage (www.manage-commune.be). Tous les deux mois, le PCDNews reprendra les conseils et astuces affichés dans le hall. Dès possible, le public pourra profiter du stand présent dans le hall.

Les thématiques développées tout au long de l'année seront :

Janvier : les bonnes résolutions

Février : la couture sans mesure

Mars : le printemps se réveille, faisons des merveilles

Avril : la beauté en toute simplicité

Mai : au jardin, on travaille malin

Juin : le bricolage à tout âge, ça rigole et ça bricole

Juillet : barbecue et vacances

Août : souriez, c'est bientôt la rentrée

Septembre : produits de saison, les circuits courts, c'est tout bon

Octobre : contre le gaspillage alimentaire, je conserve et je récupère

Novembre : la biodiversité, il faut la protéger

Décembre : les fêtes, c'est vous qui les faites



ÉCO-RESPONSABILITÉ ET DÉVELOPPEMENT DURABLE

Être éco-responsable, c'est s'assurer, individuellement et collectivement, par nos comportements et nos modes de vie, que la capacité de la planète à fournir des ressources renouvelables aux êtres humains ne se voie pas réduite au point de mettre en péril les générations futures.

Si l'expression est encore assez peu connue du grand public, les comportements qu'elle désigne, eux, le sont beaucoup plus : recyclage, consommation de produits locaux et biologiques, protection de l'environnement, déconsommation (consommer moins), utilisation de moyens de transport écologiques, compostage... Bref, autant de comportements qui s'inscrivent dans une perspective de développement durable, au sens premier et véritable du terme.

Le développement durable associe obligatoirement la bonne gestion économique, le progrès social et la protection de l'environnement.



Chaque année, en Région wallonne, près de **2.000.000 de tonnes de déchets ménagers et assimilés** sont collectées soit environ **550 kg de déchets collectés par habitant** (tous types de déchets ménagers confondus, triés ou non).



Les déchets ménagers sont ceux produits par les ménages dans le cadre de leurs activités habituelles. Ils comprennent :

- **les déchets triés par les ménages (71% du total de leurs déchets)** : le papier carton, le verre, les emballages PMC, les déchets verts, les encombrants, ... Ils sont orientés essentiellement vers des filières de récupération, de recyclage ou de production d'énergie
- **les ordures ménagères brutes ou résiduelles (29%)** : il s'agit des autres déchets non triés. Ils sont, le plus souvent, orientés vers une filière d'incinération

Chaque année s'ajoutent à cela **3.500 kg de déchets industriels** causés par la fabrication des biens de consommation. On les appelle les déchets cachés et ils alourdissent fortement notre production quotidienne de déchets.

On observe malheureusement que les quantités de déchets générés par les ménages sont en constante augmentation. Changer nos comportements et adopter des bonnes pratiques au quotidien sont indispensables.



QUE TROUVE-T-ON DANS NOS POUBELLES ?

- Déchets compostables
- Déchets de cuisine non consommables 27,5%
- Déchets de jardin 2,5%
- Produits alimentaires non consommés 11,0%
- Plastique
- Autres
- Textiles sanitaires
- Inertes
- Papier/carton
- Fines (< 20 mm)
- Textiles
- Verre



Composition moyenne annuelle de la poubelle d'ordures ménagères en Région wallonne (2017)

- Moins consommer
- Se limiter à l'essentiel
- Économiser l'énergie
- Opter pour du naturel
- Acheter moins et plus durable
- Choisir des produits multi-usages
- Réduire les emballages

RÉDUIRE ET SIMPLIFIER

- Cuisiner maison
- Fabriquer ses produits
- Produire sa propre énergie
- Cultiver son potager

FAIRE SOI-MÊME

- Transformer
- Détourner
- Revendre
- Composter
- Réutiliser

RECYCLER

LA MÉTHODE ANTI GASPI :

REFUSER - RÉDUIRE - RÉUTILISER - RECYCLER

PRÉSERVER

- Bien ranger
- Conserver
- Entretien
- Réparer et faire réparer



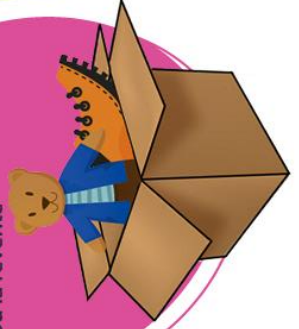
FAIRE AUTREMENT

- Acheter d'occasion
- Louer
- Partager et mutualiser
- Troquer



DONNER

- Donner pour le réemploi ou la revente



Presque Zéro déchet ? ...

Ça me plaît

LA MAISON

- Réparer plutôt que jeter
- Acheter des vêtements en fibres naturelles, de seconde main
- Préférer des meubles labellisés ou d'occasion
- Choisir des produits de bricolage ou de jardinage écolabellisés ou les fabriquer soi-même



LA CUISINE

- Être inventif au niveau des recettes
- Éviter le gaspillage alimentaire
- Se procurer les ustensiles indispensables
- Préparer soi-même ses repas



LES COURSES

- Acheter en vrac
- Acheter chez les commerçants locaux
- Choisir des contenants réutilisables et recyclables
- Stop aux sacs en plastique



L'HYGIÈNE

- Constituer sa droguerie « hygiène »
- Fabriquer ses produits d'entretien
- Éliminer les détergents inutiles



LES FÊTES

- Créer de la déco durable
- Choisir des emballages réutilisables
- Choisir des cadeaux éco-responsables
- Sans poubelle, la fête sera plus belle



LES ENFANTS

- Gourde et boîte à tartines sont à privilégier
- Acheter les collations en vrac (bonbons, biscuits, ...)
- Pour les fournitures scolaires, penser à la récup ou aux produits labellisés
- Éduquer ses enfants au zéro déchet



LES COSMÉTIQUES

- Effectuer du tri dans ses produits
- Fabriquer ses produits cosmétiques
- Remplacer ses produits industriels par des naturels
- Constituer sa droguerie « cosmétique »



CHASSE AU GASPI. PRÊTS POUR DE NOUVEAUX DÉFIS ?

Être éco-consommateur, c'est facile, il faut juste un peu de discipline.

AVANT D'ACHETER. RÉÉLÉCHISSEZ !

En ai-je vraiment besoin ?

Souvent, on achète de façon impulsive et beaucoup d'objets font double emploi.

Plusieurs alternatives s'offrent à nous :

- La location : vélo, déguisement, tente, ...
- L'emprunt : jeux, livres, ...



LES RÉOLUTIONS DE TITTOU RÉCUP TOUT

1. Refusez l'inutile
2. Réduisez l'indispensable
3. Remplacez le jetable par du réutilisable
4. Recyclez ce qui ne peut être ni réduit ni réutilisé
5. Compostez ce qui peut l'être

SI VOUS DEVEZ ACHETER. ACHETEZ MALIN

- Les achats collectifs entre voisins, amis : matériel de camping, de bricolage, de jardin, ...
- Les achats en seconde main : équipements sportifs, articles de puériculture, ...
- Les achats durables : pas de gadgets mais produits écolabellisés (www.infolabel.be)
- Les achats locaux, made in Belgium (www.e-shopsbelges.be)



AVANT DE JETER. PROLONGEZ LA VIE DE VOS OBJETS

- Entretenez-les régulièrement pour prolonger leur espérance de vie
- Réparez : cordonnier, couturière, bricoleur, menuisier, électricien, ...
- Participez aux bourses d'échange ou aux vide-dressings
- Donnez : associations caritatives, écoles, mouvements de jeunesse, ressourceries, ...
- Revendez : brocantes, petites annonces, commerces dépôts-ventes
- Transformez : boîtes à chaussures vs casiers de rangement, vieux tissus vs chiffons à poussières, ...
- Triez pour recycler : le verre, les papiers/cartons, les PMC, ...





JANVIER

ASTUCE CHASSE AU GASPI



LES LABELS DE SECONDE MAIN

Le label **Rec'Up** est la référence pour la seconde main. Les entreprises labellisées s'engagent à respecter une charte qualité de 120 normes tout en poursuivant une politique de prix juste et claire (www.rec-up.be).



JANVIER

ASTUCE CHASSE AU GASPI



PROLONGEZ LA VIE DE VOS OBJETS

Revendez via :

Les brocantes et marchés aux puces de la région (www.quefaire.be/brocantes)
Les petites annonces dans les magasins de proximité

Internet (www.ebay.be, www.vinted.be, ...)



JANVIER

ASTUCE CHASSE AU GASPI



LES LABELS DE SECONDE MAIN

Le label **électroREV** assure aux clients la qualité des appareils électroménagers récupérés et valorisés par l'économie. Une garantie d'un an est offerte sur les appareils proposés au tiers du prix du neuf équivalent (www.electrorev.be).



JANVIER

ASTUCE CHASSE AU GASPI




PROLONGEZ LA VIE DE VOS OBJETS

Revendez via :


Les brocantes et marchés aux puces de la région (www.quefaire.be/brocantes)
Les petites annonces dans les magasins de proximité

Internet (www.ebay.be, www.vinted.be, ...)






JANVIER
ASTUCE CHASSE AU GASPI




TRANSFORM : une seconde vie pour vos objets

Entreprise d'économie sociale,
TRANS'FORM récupère des électroménagers (mais pas que), les répare pour les louer ou les vendre à prix démocratique.

<https://www.cpascharleroi.be/fr/insertion-sociale/pole-d-economie-sociale/trans-form/magasin-de-seconde-main>




JANVIER
ASTUCE CHASSE AU GASPI



AVANT DE JETER, DONNEZ !

Trop de fruits et légumes ? Des vêtements trop petits ?

- * Proposez-les autour de vous (voisins, collègues, ...).
- * Proposez-les sur Internet (groupes sur Facebook « je cherche, je donne ... »).




JANVIER
ASTUCE CHASSE AU GASPI



NE JETEZ PAS, RECYCLEZ !

Les bouteilles et flacons en plastique PET (polyester) peuvent être recyclés par l'industrie textile pour la fabrication de polars ou de moquettes.





JANVIER
ASTUCE CHASSE AU GASPI



NE JETEZ PAS, RECYCLEZ !

Les canettes en aluminium peuvent se transformer en vélos de course ou encore en tondeuses à gazon.




J'ÉCONOMISE L'ÉNERGIE. LA PLANÈTE ME DIT MERCI

LA LESSIVE



- Lavez à basse température (laver à 40°C = 70% d'économie d'énergie par rapport à 90°C)
- Privilégiez des programmes courts ou éco
- Évitez le surdosage en savon
- Utilisez des balles de lavage

L'EAU



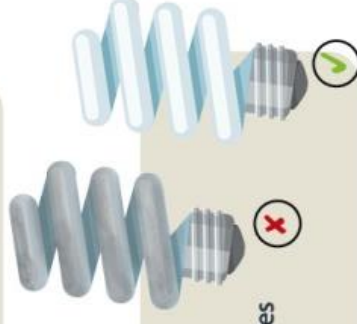
- Une douche de 4 à 5 min consomme 30 à 80 litres d'eau contre 150 à 200 pour le bain
- Les lave-vaisselle récents consomment environ 10 litres d'eau par lavage alors qu'une vaisselle à la main nécessite 42 voire 100 litres sous l'eau courante



LE CHAUFFAGE

- Misez sur les énergies renouvelables (bois, solaire thermique, pompe à chaleur)
- Baissez votre chauffage de 1°C et vous économiserez jusqu'à 7% sur votre facture

L'ÉCLAIRAGE



- Remplacez les halogènes par du LED
- Dépoussiérez régulièrement vos ampoules
- Éteignez vos appareils en veille




LES ASTUCES DE TITOU RÉCUP TOUT

- Couvrez vos casseroles quand vous faites bouillir de l'eau
- Bannissez le frigo américain : 4 x plus énergivore qu'un frigo traditionnel
- Dégivrez régulièrement votre congélateur : 4 mm de givre double sa consommation d'énergie


INFORMATIQUE - BUREAUTIQUE

- Choisissez des outils informatiques durables
- Triez vos e-mails (1 mail c'est 10 g de CO₂ - 1 internaute c'est 1.000 requêtes par an, soit 287.000 tonnes de CO₂ ou l'équivalent de 1,5 million de km parcourus en voiture)
- Choisissez des moteurs de recherche plus responsables (www.ecosia.org : le profit généré au travers des recherches permet de planter des arbres pour lutter contre la déforestation ou encore www.iilo.org)







JANVIER
ASTUCE Énergie




LE sèche-linge

Un filtre bien nettoyé après chaque utilisation permet de limiter la consommation d'énergie. Les résidus peuvent être compostés.





JANVIER
ASTUCE Énergie




LE sèche-linge

Étant déminéralisée, l'eau du réservoir dans les modèles à condensation peut être récupérée pour le fer à repasser ou pour nettoyer vos sols voire arroser les plantes.





JANVIER
ASTUCE Énergie




LE sèche-linge

Il consomme deux fois plus d'énergie que le lave-linge. Limitez son utilisation aux draps, serviettes, linge de maison, chaussettes et pyjamas. Faites sécher le reste à l'air libre.




JANVIER
ASTUCE Énergie



DANS LA CUISINE...

Après le repas, si vous avez des restes, laissez les aliments refroidir avant de les placer dans le frigo ou le congélateur.






JANVIER
ASTUCE Énergie




L'eau

Optez pour des toilettes à chasse d'eau double débit pour diviser par 2 ou par 3 votre consommation d'eau.





JANVIER
ASTUCE Énergie




L'eau

Un robinet qui goutte c'est 100 litres d'eau gaspillée par jour.





JANVIER
ASTUCE Énergie




L'eau

80 à 90% de l'eau de pluie qui tombe sur un toit peut être récupérée.
Choisissez le système le plus adapté à vos besoins.




JANVIER
ASTUCE Énergie



L'eau

Utilisez des robinets à économiseurs d'eau, des aérateurs, des douchettes qui peuvent diviser par deux le débit d'eau.






JANVIER
Astuce Énergie




LE Chauffage

Réglez la température du chauffage à 19°C dans les pièces à vivre et à 15°C dans les chambres.




JANVIER
Astuce Énergie



LE Chauffage

Pour aérer efficacement, ouvrez grand les fenêtres plutôt que les laisser entrebâillées.





JANVIER
Astuce Énergie




APPRENEZ à éteindre

Débranchez les chargeurs au plus vite après usage car ils continuent à consommer tant qu'ils sont branchés.
Ne chargez pas votre téléphone la nuit.




JANVIER
Astuce Énergie



APPRENEZ à éteindre

Utilisez toujours une multiprise avec interrupteur et, après usage, débranchez tout (enceintes, modem, ordinateur).



LE TEXTILE RESPONSABLE POUR UN MONDE DURABLE

L'industrie textile impacte la santé et l'environnement (trop de pesticides, d'eau, de produits chimiques, de perturbateurs endocriniens, de produits cancérigènes, d'émissions de gaz à effet de serre, ...). Il est donc important de se tourner vers du textile écologique, durable, bio, éthique.



- Optez pour des vêtements solides et de bonne qualité
- Évitez le nettoyage à sec et pas de textiles spéciaux sans repassage contenant du formaldéhyde cancérigène
- Évitez les images ou logos imprimés. Ils contiennent des phtalates, pouvant perturber le système reproducteur
- Choisissez des habits labellisés, si possible made in Belgium



LES ASTUCES DE TITOU RÉCUP' TOUT



- Adoptez la lessive écologique ou mieux fabriquez-la vous-même
- Séchez à l'air libre quand c'est possible
- Pensez à réparer ou à faire réparer par une couturière
- Lisez les étiquettes des vêtements pour l'entretien



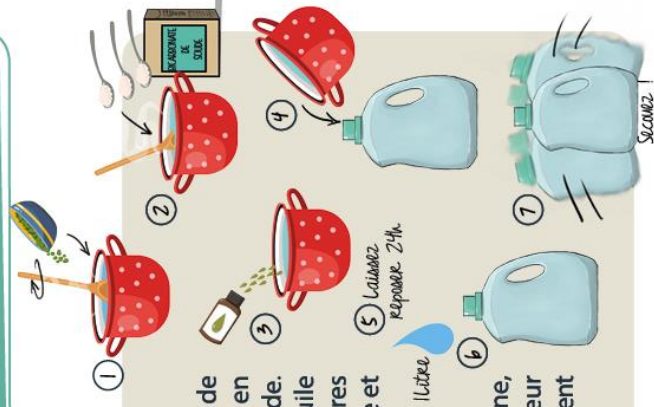
ON MISE SUR LES MATIÈRES RENOUVELABLES :

- le coton bio (en remplacement du coton traditionnel, dont la culture est très polluante)
- le lin, le chanvre, la laine, le cuir végétal ou le cuir animal avec tannage végétal
- les fibres artificielles mais de sources renouvelables : IngeoTM, Lyocell
- les fibres recyclées (polaire)




Evitez le polyester, l'acrylique, le nylon, la viscose, le Gore-Tex, polluants et toxiques pour l'environnement et la santé.

FABRIQUEZ VOTRE LESSIVE MAISON :




Faites bouillir 1 litre d'eau. Ajoutez-y 100 g de copeaux de savon de Marseille et mélangez bien avec une cuillère en bois. Faites-y dissoudre 3 càs de bicarbonate de soude. Laissez refroidir et ajoutez une dizaine de gouttes d'huile essentielle de citron. Transvasez dans un bidon de 3 litres et laissez reposer 24 heures. Ajoutez 1 litre d'eau froide et mélangez énergétiquement.

Versez l'équivalent d'un bouchon dans la machine. Convient de 0 à 90°C. Parfait pour le linge fragile, la laine, les vêtements d'enfants. Pour redonner de la blancheur au linge, rajoutez 1 càs de percarbonate de soude directement dans la machine.




JANVIER
ASTUCE textile



TEXTILES ÉTHIQUES ET DURABLES

Une liste de marques et de points de vente de textile bio et/ou équitable est disponible auprès du service- conseil gratuit d'écoconso : 081 730 730 ou info@ecoconso.be

Oxfam propose également une carte des initiatives slow fashion en Belgique.





JANVIER
ASTUCE textile




DES VÊTEMENTS À LA MODE ET À PETIT PRIX

Les vêtements de seconde main
Alternant très intéressante prolongeant la vie des vêtements, ce qui diminue leurs impacts écologiques et sociaux : ventes privées, vide-dressings, Brussels Vintage Market...



JANVIER
ASTUCE textile




DES VÊTEMENTS À LA MODE ET À PETIT PRIX

On fait aussi de belles affaires dans les magasins de l'économie sociale, comme le réseau labellisé Solid'R :

- <https://petitsriens.be>
- <https://www.terre.be>
- <https://www.oxfamsol.be>
- <https://vestiboutiques.croix-rouge.be>





JANVIER
ASTUCE textile



DES VÊTEMENTS À LA MODE ET À PETIT PRIX

Le troc
On échange un vêtement contre un autre, avec parfois une petite compensation financière pour équilibrer la transaction. C'est chouette dans la mesure où l'arrivée d'un vêtement signifie se débarrasser d'un autre.
Pour la Belgique et les pays attenants : www.trocvestiaire.com.





JANVIER
ASTUCE textile



DES vêtements à la mode et à petit prix

Le prêt et la location

Pratiques pour les occasions spéciales (mariage, fête, soirée costumée...) et pour les vêtements d'enfants ou de grossesse. Pour le prêt, on se tourne vers son entourage qui peut mettre à disposition une pièce ou l'autre.




JANVIER
ASTUCE textile



DES vêtements à la mode et à petit prix

L'upcycling

Au lieu de se débarrasser de ses habits démodés ou abîmés, on peut les « upcycler ». Dans une démarche d'économie circulaire, on les transforme en pièces plus actuelles et on leur donne ainsi une nouvelle vie.





JANVIER
ASTUCE textile




Optez pour les bonnes matières

Privilégiez les fibres en coton biologique certifié GOTS (Global Organic Textile Standard) garantie d'une production textile responsable d'un point de vue écologique et social.





JANVIER
ASTUCE textile



Optez pour les bonnes matières

Privilégiez le lin qui est l'une des fibres les plus écologiques. Sa culture nécessite très peu d'engrais et d'irrigation ! Évitez les vêtements en fibres synthétiques. Ils ne sont pas biodégradables, difficilement recyclables et produits à partir de substances nocives !



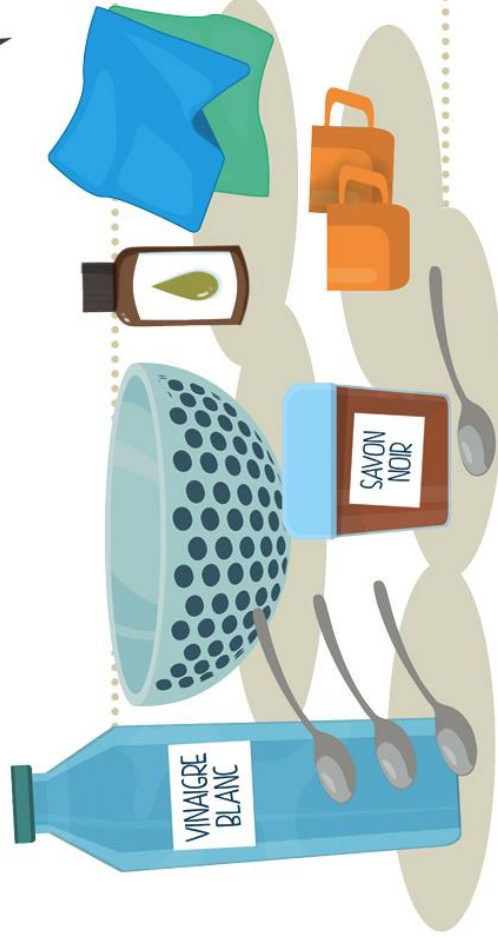
POUR ACHETER FUTÉ, ACHETEZ MOINS EMBALLÉ

Les emballages font partie de notre quotidien. Ils protègent les produits, prolongent la durée de conservation, informent le consommateur sur leur composition et facilitent le stockage et le transport.

Les déchets d'emballage entrent pour près de 30% en poids (50% en volume) dans la quantité totale de nos ordures ménagères. Une partie est recyclée (80% pour le verre, 20% pour le plastique) et le reste est soit incinéré, soit enfoui quand il ne finit pas dans la nature, occasionnant diverses pollutions et rejets de gaz à effet de serre.


COMMENT LES ÉVITER ?

- Sélectionnez les commerces. Pour éviter les emballages des produits bio au supermarché, dirigez-vous vers les épiceries bio ou auprès d'artisans locaux
- Optez pour les achats à la découpe ou au détail
- Privilégiez les emballages 100% recyclables ou réutilisables
- Équipez-vous de vos sacs à vrac, sacs réutilisables, caisses pliables pour vos courses
- Préférez les grands conditionnements
- Privilégiez le vrac, 5 à 50% moins cher selon les produits
- Optez pour les lessives liquides, produits d'entretien ou produits cosmétiques rechargeables
- Évitez les produits suremballés : portions individuelles, sachets fraîcheur, promotions 3 au lieu de 2
- Supprimez les lingettes nettoyantes et fabriquez-les vous-même




PRÉPARER SES LINGETTES NON JETABLES DE MÉNAGE

Dans un saladier, versez 3 càs de vinaigre blanc (anticalcaire, antiseptique), 1 càs de savon noir (décapant, nettoyant) et 5 gouttes d'huile essentielle de citron (bactéricide, antiseptique, désodorisant). Ajoutez 2 tasses d'eau assez chaude pour faire dissoudre le savon noir et mélangez. Faites tremper pendant 1 heure des carrés de tissu de récup' en coton ou en lin. Essorez légèrement et stockez-les dans une boîte hermétique. Récupérez l'eau pour nettoyer votre sol. Après utilisation, lavez-les en machine et recommencez.





JANVIER
ASTUCE SUPREMBALLAGE




Achetez futé. achetez moins emballé !

Faites vous-même vos lingettes nettoyantes à usage unique !

Vous trouverez la recette dans le hall de la commune, au stand de Titou, Récup'tout.




JANVIER
ASTUCE SUPREMBALLAGE




Achetez futé. achetez moins emballé !

Pour trouver les magasins qui vendent des produits en vrac et acceptent les contenants réutilisables près de chez vous :

www.zerowastebelgium.org
www.ecoconso.be





JANVIER
ASTUCE SUPREMBALLAGE




Achetez futé. achetez moins emballé !

Gardez vos bocaux en verre comme récipients pour conserver le riz, les pâtes, les céréales,...




JANVIER
ASTUCE SUPREMBALLAGE



Achetez futé. achetez moins emballé !

Choisissez l'eau du robinet au lieu de la bouteille d'eau en plastique.





JANVIER
ASTUCE ZÉRO DÉCHET AU TRAVAIL



AU BUREAU. PENSONS PRÉVENTION !

Transmettons les messages internes par courrier électronique.

Réutilisons le côté vierge des papiers imprimés.




JANVIER
ASTUCE ZÉRO DÉCHET AU TRAVAIL




AU BUREAU. PENSONS PRÉVENTION !

Faisons des photocopies recto-verso.

Imprimons plusieurs pages sur une seule face.





JANVIER
ASTUCE ZÉRO DÉCHET AU TRAVAIL



LA DEUXIÈME VIE DU PAPIER

Une poubelle papier est également indispensable pour récupérer le papier destiné au recyclage.




JANVIER
ASTUCE ZÉRO DÉCHET AU TRAVAIL




LA DEUXIÈME VIE DU PAPIER

Prévoyons un bac de récupération du papier encore utilisable comme papier de notes ou comme brouillon dans une imprimante.




N'oublions pas les bonnes habitudes sur le lieu de travail !



JANVIER
ASTUCE ZÉRO DÉCHET AU TRAVAIL

DURABLE ET RÉUTILISABLE

Préférons la vaisselle réutilisable et les boissons en bouteilles consignées et évitons les mini-portions (lait, sucre et autres biscuits).



JANVIER
ASTUCE ZÉRO DÉCHET AU TRAVAIL

DURABLE ET RÉUTILISABLE


Optons pour des articles réutilisables et durables : des trombones au lieu d'agrafes, des stylos rechargeables, des crayons porte-mine...



JANVIER
ASTUCE ZÉRO DÉCHET AU TRAVAIL

DURABLE ET RÉUTILISABLE


Récupérons les fournitures usagées mais en bon état en vue de les réutiliser : fardes, chemises, reliures, ...



JANVIER
ASTUCE ZÉRO DÉCHET AU TRAVAIL

AU BUREAU. CHASSE AU GASPI !

Annulons les abonnements inutiles aux journaux, bulletins et revues.



N'oublions pas les bonnes habitudes sur le lieu de travail !

Et pour vous accompagner tout au long de cette campagne, il fallait une petite mascotte. Et bien, ce sera Titou Récup'tout !





Curieux, espiègle et intelligent, ce raton-laveur vous dispensera de nombreux conseils, trucs et astuces sur les diverses thématiques affichées dans le hall.

Cependant, crise sanitaire oblige, le public devra patienter encore un peu avant de découvrir notre mascotte, en grand format.

En attendant, toutes les informations seront disponibles via le groupe Facebook du PCDN (<http://www.facebook.com/groups/583141608365134/>) ou via le site de la commune de Manage (www.manage-commune.be). Tous les deux mois, le PCDNews portera sur la campagne et vous y trouverez un condensé de ce qui est affiché dans le hall.

Et pour vous faire patienter, et parce qu'au PCDN de Manage, nous ne faisons pas les choses à moitié, voici quelques photos qui racontent la naissance de notre Titou, version XXL.

1. Assemblage des éléments, remplissage des éléments avec du journal. Pose de la mousse et lestage des pattes et de la queue
2. Sculpture du corps
3. Pose du tape entre les éléments
4. Pose de deux couches de papier journal
5. Pose d'une couche de papier mûrier blanc
6. Pose d'une couche de papier mûrier coloré
7. finalisation des détails au marqueur et pose de deux couches de vernis



Ce stand, réalisé avec des palettes de récupération par quelques bénévoles sera alimenté chaque mois par des trucs, astuces et tutos relatifs aux diverses thématiques.

Pour rappel, crise sanitaire oblige, l'accès au hall n'est toujours pas autorisé au public sauf sur rendez-vous.

En attendant, ce sera via cette brochure ou via le groupe Facebook du PCDN (ou le site de la commune de Manage) que vous pourrez avoir les informations.

L'équipe du PCDN remercie chaleureusement les bénévoles suivants :

LES BRICOLEURS

Marie-Christine DELCAMBE

Jean-Marie DESAULTY

Jésus FIDALGO

Edmond ROUGE

LA COUTURIERE

Martine CHAPUIS

Un grand merci à Michaël DESAULTY lors du



quelques adresses utiles ...



Réparer



Labotech

Chaussée de Bascoup, 186
7170 FAYT-LEZ-MANAGE
0476 48 62 75

Computer Genius

Rue Arthur Pollet, 9
7170 MANAGE
064 54 90 47

LD-PC

Chemin Vert, 2
7170 BELLECOURT
0485 62 95 47

Casephone

Rue de Nivelles, 219
7170 FAYT-LEZ-MANAGE
0494 70 71 84



Emprunter

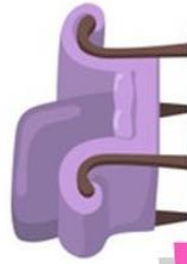
Bibliothèques de Manage

064 54 96 36

Transformer

L'Atelier de Nath

<http://latelierdenath.be>
0478 26 00 02



Antiquaire

La Serinette

Achat et vente d'antiquités
Avenue Emile Herman, 18
7170 MANAGE
064 55 92 80

Donner

Les p'tits Bourdons

0495 42 61 00
ASBL.les.p tits.bourdons@gmail.com

Utopie

Rue des Rivaux, 109
7100 LA LOUVIERE
064 22 46 48
utopie.dir@skynet.be

Acheter en seconde main

Le Vestiaire social

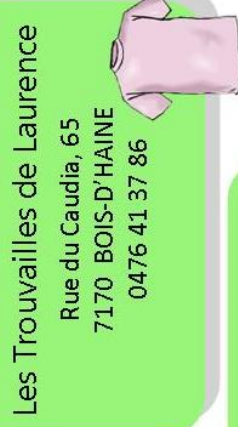
Rue du Vivier, 12
7170 MANAGE
064 55 50 25



Les Magasins du Monde

OXFAM

Rue de la Loi, 54
7100 La Louvière
064 22 54 04



Les Trouvailles de Laurence

Rue du Caudia, 65
7170 BOIS-D'HAINE
0476 41 37 86

Chez Marie

Grand Rue, 40
7170 MANAGE

Chez Sonia

Grand Rue, 73 c
7170 MANAGE
0483 85 93 96

Cash Converters

Avenue de Wallonie
Complexe de la Grattine
7100 LA LOUVIERE
064 22 54 04



Réponses au jeu-concours du PCDNews n° 82 (remis le/..../....)

Pour être valable, le bulletin doit nous parvenir avant le 30/06/2021

Entourez votre village
Bois d'H/Bel/Fayt/Man.
La H/Longsart.

Nom / Prénom

Rue.....N°.....

QUIZZ

1. Quelle est la fibre textile qui fait partie des fibres les plus écologiques et pourquoi ?

.....
.....
.....

2. Quel nom porte la mascotte de la campagne éco-responsable ?

.....

3. Quelle sera la thématique du mois de mai ?

.....
.....

4. Quelle est la plus grosse partie des déchets que l'on trouve dans nos poubelles ?

.....

5. En moyenne, combien de litres d'eau consomme un bain ?

.....

6. Que sont les déchets cachés ?

.....
.....

7. Quel est le pourcentage en poids et en volume des déchets d'emballage dans nos poubelles ?

.....
.....

8. Citez 5 textiles en matières renouvelables.

.....
.....

9. Donnez 2 astuces pour prolonger la vie de nos objets

.....
.....
.....

10. Que signifie le terme « upcycling » ?

.....
.....

ERRATUM : Dans le quizz du PCDNews n°81, à la deuxième question, il faut lire : « Quel est l'animal qui révèle la propreté de votre maison ? ». Mille excuses pour cette coquille ☺

PCDNews - Tous droits réservés-2021

Éditeur responsable : Émerence Leheut - Échevine du Cadre de Vie et Présidente du PCDN

Conception : Service Cadre de vie – PCDN

Crédits illustr : TanArts Créations et www.pixabay.be

N'oubliez pas ! Je suis recyclable.